

**AUDIÊNCIA PÚBLICA**

# **JUNTOS**

**POR SAUDADE DO IGUAÇU**

**05.AGO•17H**  
**CÂMARA DE VEREADORES**



Prefeitura de  
**SAUDADE  
DO IGUAÇU**

O MELHOR QUE HÁ EM NÓS

# Audiência Pública

- ✓ Plano Plurianual 2022/2025
- ✓ Lei de Diretrizes Orçamentárias 2022

# AUDIÊNCIA PÚBLICA

Elaboração dos Projetos de Lei do Plano Plurianual 2022/2025 e LDO  
para o exercício de 2022

- ✓ Base Legal
- ✓ Metodologia
- ✓ Histórico receita e despesa
- ✓ Dados PPA participativo
- ✓ Programas previstos
- ✓ Ações e Metas da LDO 2022



# BASE LEGAL

- **Art. 165 § 1º - CF/1988**

A lei que instituir o plano plurianual estabelecerá, de forma regionalizada, as diretrizes, objetivos e metas da administração pública federal para as despesas de capital e outras delas decorrentes e para as relativas aos programas de duração continuada...

- **Art. 48 - LRF - Lc nº 101/2000**

São instrumentos de transparência da gestão fiscal, aos quais será dada ampla divulgação, inclusive em meios eletrônicos de acesso público: os planos, orçamentos e leis de diretrizes orçamentárias...

- **Art. 67 - Lei Orgânica Municipal**

O plano plurianual compreenderá diretrizes, objetivos e metas da administração municipal, de forma setorializada, para execução plurianual e investimentos e gastos com a execução de programas de duração continuada.



# OBJETIVO DO PPA

Observadas as restrições legais, estruturais e conjunturais,  
garantir a **continuidade** da prestação de serviços  
que cabe ao município  
e permitir a **realização de investimentos**  
para **melhorar a infraestrutura** da cidade.



# ESCOPO DO PPA

- Período de vigência – *4 anos*
- Prazo de remessa para o Legislativo – *15/08*
- Abrangência – *Entidades, Autarquias, Órgãos e Fundos*
- Consistência econômica e financeira - *Realismo Fiscal (PIB e INPC 5%)*
- Seu núcleo é baseado em programas, indicadores e ações
- Compatibilização e vínculo com LDO e a LOA - *anualmente*





# PLANEJAMENTO ORÇAMENTÁRIO PÚBLICO

PPA - 4 anos (2022, 2023, 2024 e 2025)

PLANEJAR

LDO - anual

ORIENTAR

LOA - anual

EXECUTAR



# PRINCÍPIO DO ORÇAMENTO PÚBLICO

Receita

Despesa

Princípio Do  
Equilíbrio



# BASE DE ELABORAÇÃO

## Receitas:

- ✓ IPTU
- ✓ TAXAS
- ✓ IPVA
- ✓ ICMS
- ✓ IRPF
- ✓ IPI
- ✓ E outros



## Despesas:

- ✓ Educação
- ✓ Saúde
- ✓ Estradas
- ✓ Coleta de Lixo
- ✓ Iluminação
- ✓ Cultura
- ✓ e outros





# METODOLOGIA - 3 PILARES

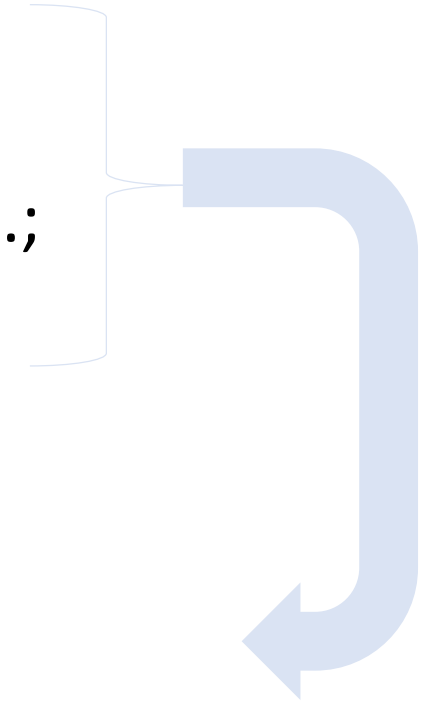
1. Modelo de gestão / Plano de Governo;
2. Diretrizes dos Plano Diretor, Planos Setoriais, Fundos, etc.;
3. Condições econômica e financeira do município,



**Cidade que  
queremos**

**X**

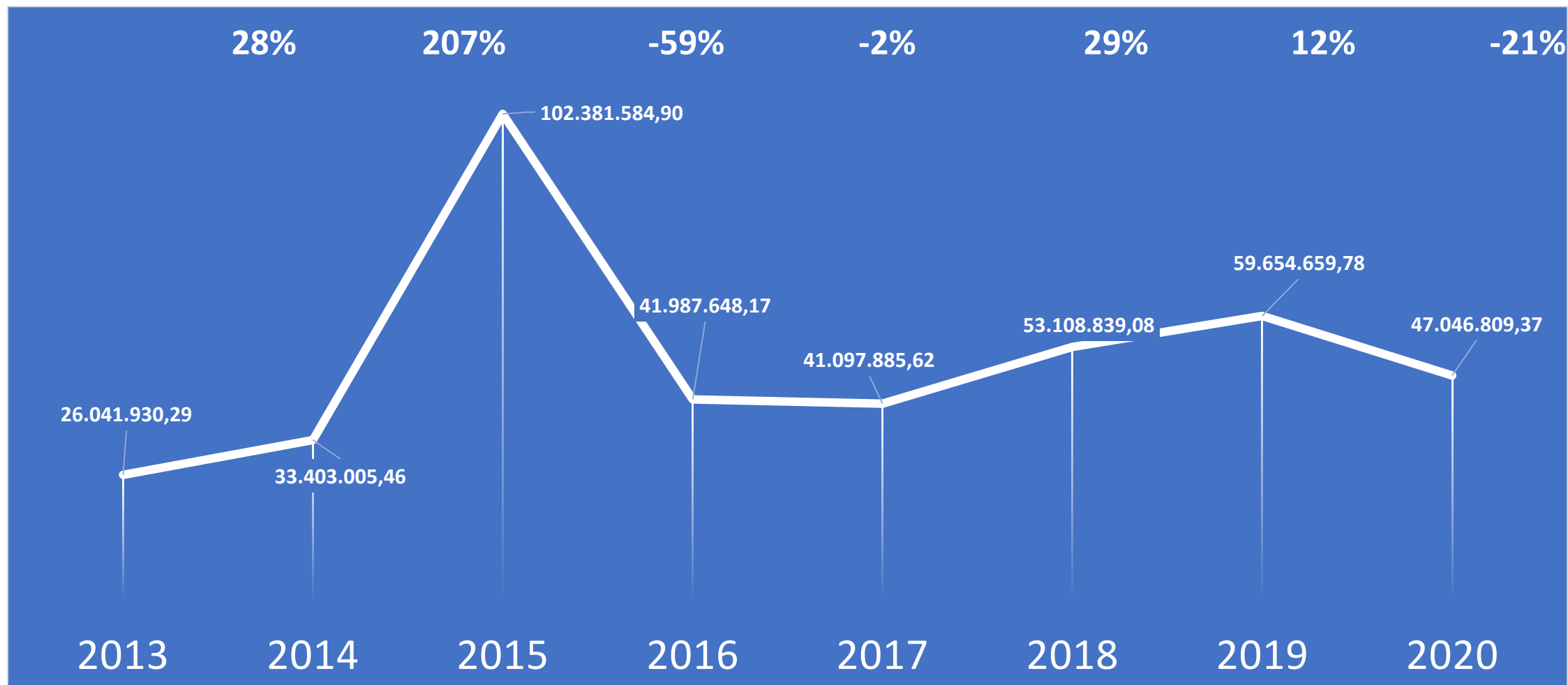
**Cidade que  
podemos ter**



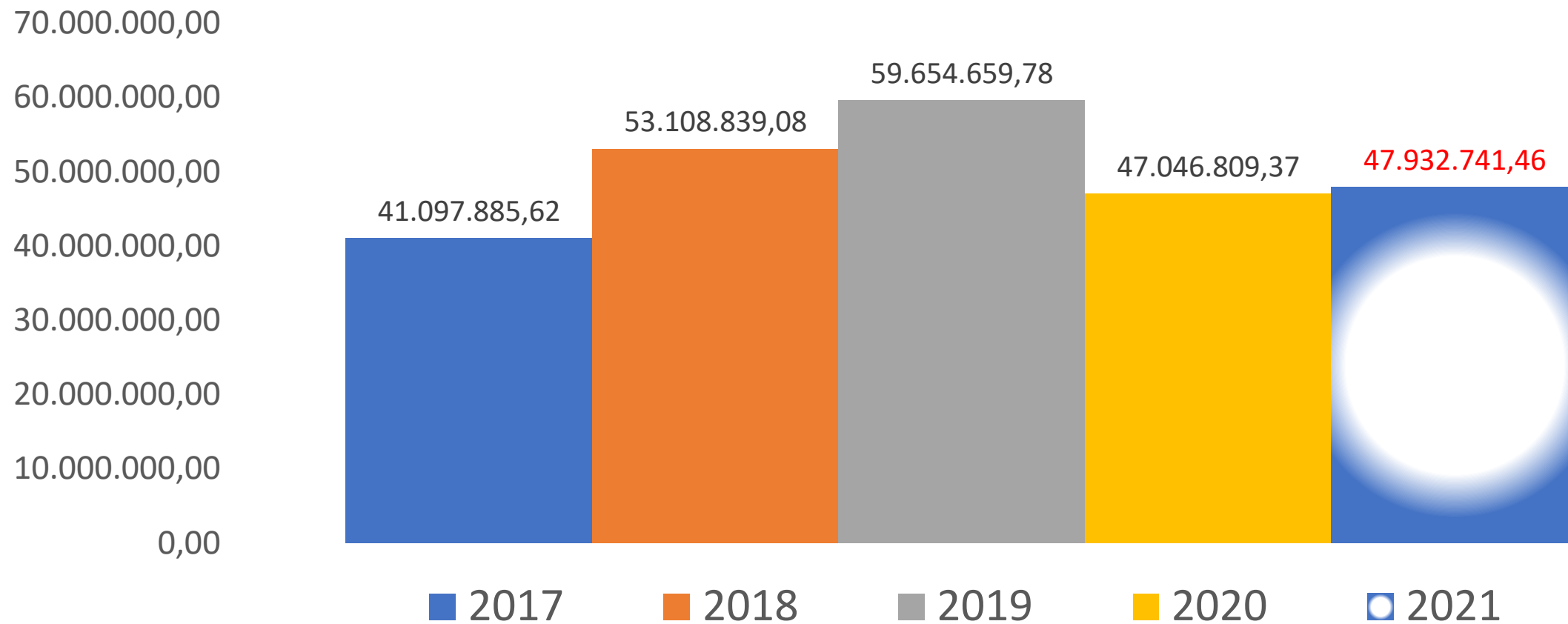
# HISTÓRICO das RECEITAS



# Histórico da Receita Corrente Líquida - RCL



# Receitas Correntes 2017 a 2020



# Receita Corrente Líquida

<b>RECEITA</b>	<b>2017</b>	<b>2018</b>	<b>2019</b>	<b>2020</b>
Receita Tributária	2.808.433,60	3.197.858,47	2.693.880,37	2.573.129,83
Receita de Contribuições	278.640,27	300.674,65	330.853,64	366.904,72
Receita Patrimonial	3.375.153,01	1.837.459,69	1.837.874,05	705.664,59
Receita de Serviços	385.448,96	139.909,21	237.008,51	246.705,44
Transferências Correntes	40.824.374,89	57.372.681,16	65.797.434,37	51.134.121,51
Outras Receitas Correntes	216.361,13	117.664,94	180.532,14	270.037,84
Deduções	6.790.526,24	9.857.409,04	11.422.923,30	8.249.754,56
<b>RECEITA CORRENTE LÍQUIDA</b>	<b>41.097.885,62</b>	<b>53.108.839,08</b>	<b>59.654.659,78</b>	<b>47.046.809,37</b>





# Receita Corrente Líquida

<b>RECEITA</b>	<b>2017</b>	<b>2018</b>	<b>2019</b>	<b>2020</b>
Receita Tributária	2.808.433,60	3.197.858,47	2.693.880,37	2.573.129,83
Receita de Contribuições	278.640,27	300.674,65	330.853,64	366.904,72
Receita Patrimonial	3.375.153,01	1.837.459,69	1.837.874,05	705.664,59
Receita de Serviços	385.448,96	139.909,21	237.008,51	246.705,44
Transferências Correntes	40.824.374,89	57.372.681,16	65.797.434,37	51.134.121,51
Outras Receitas Correntes	216.361,13	117.664,94	180.532,14	270.037,84
Deduções	6.790.526,24	9.857.409,04	11.422.923,30	8.249.754,56
<b>RECEITA CORRENTE LÍQUIDA</b>	<b>41.097.885,62</b>	<b>53.108.839,08</b>	<b>59.654.659,78</b>	<b>47.046.809,37</b>



# Receita Tributária

Receita Tributária	2017	2018	2019	2020	
IPTU	119.457,99	134.264,55	157.825,41	178.469,87	➔
ISS	1.272.985,62	1.524.089,41	587.258,20	587.920,77	⬇
ITBI	123.366,85	127.880,53	131.963,16	150.125,24	➔
IRRF	1.256.051,90	1.380.045,87	1.785.703,40	1.618.218,06	➔



# Receita Corrente Líquida

RECEITA	2017	2018	2019	2020
Receita Tributária	2.808.433,60	3.197.858,47	2.693.880,37	2.573.129,83
Receita de Contribuições	278.640,27	300.674,65	330.853,64	366.904,72
Receita Patrimonial	3.375.153,01	1.837.459,69	1.837.874,05	705.664,59
Receita de Serviços	385.448,96	139.909,21	237.008,51	246.705,44
Transferências Correntes	40.824.374,89	57.372.681,16	65.797.434,37	51.134.121,51
Outras Receitas Correntes	216.361,13	117.664,94	180.532,14	270.037,84
Deduções	6.790.526,24	9.857.409,04	11.422.923,30	8.249.754,56
<b>RECEITA CORRENTE LÍQUIDA</b>	<b>41.097.885,62</b>	<b>53.108.839,08</b>	<b>59.654.659,78</b>	<b>47.046.809,37</b>

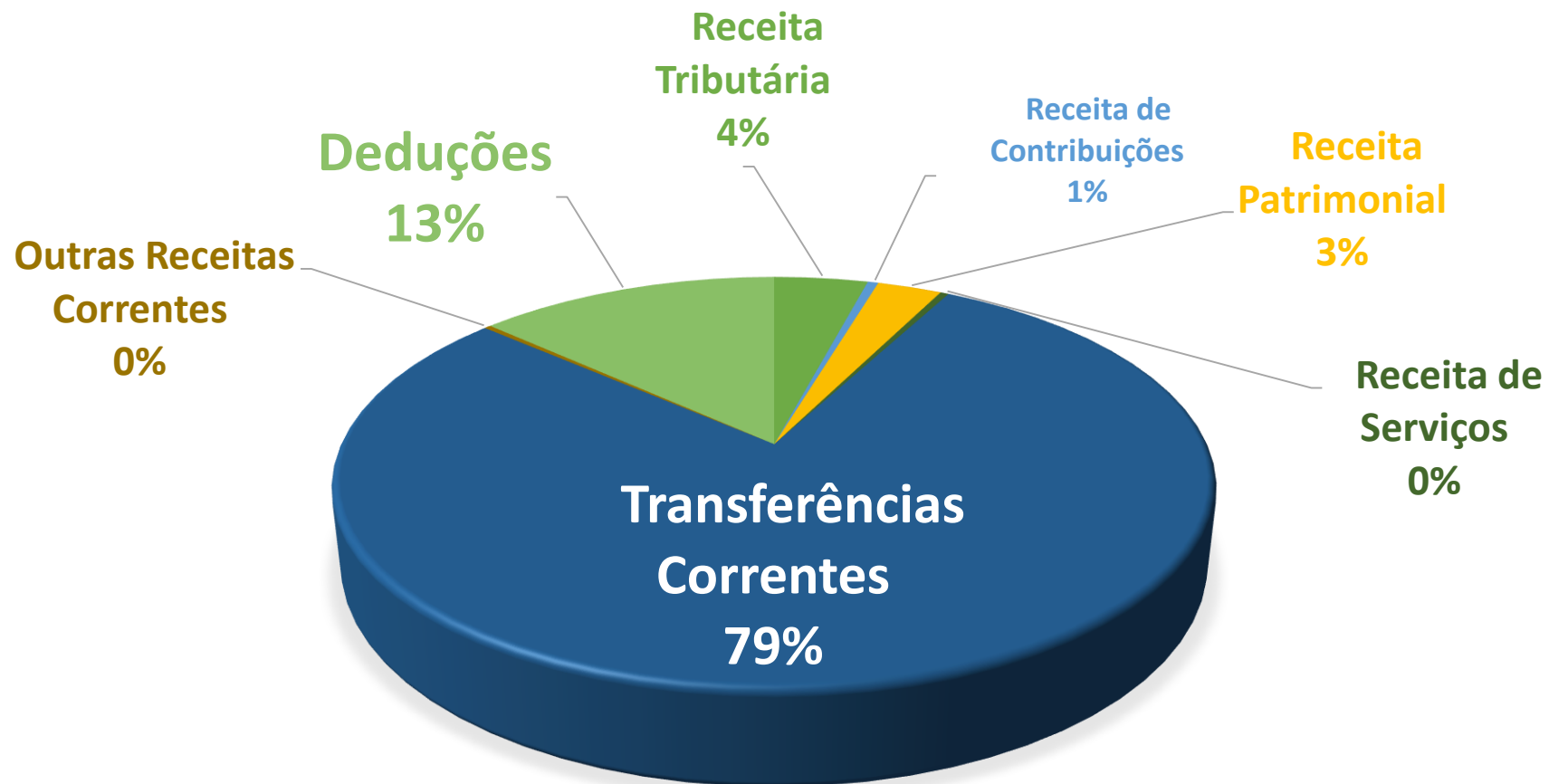


# Transferências Correntes

	2017	2018	2019	2020	
Cota-Parte do FPM	7.947.390,35	8.505.954,52	10.055.118,18	9.612.182,81	↓
Cota-Parte do ICMS	24.956.729,65	39.311.363,80	46.546.841,02	31.282.402,46	↓
Cota-Parte do IPVA	487.322,61	521.928,91	572.408,51	615.618,98	→
Cota-Parte do ITR	8.992,74	8.290,60	9.869,47	13.271,10	↑
Transferências do FUNDEB	2.819.099,49	3.090.552,69	3.290.527,68	3.585.391,79	→

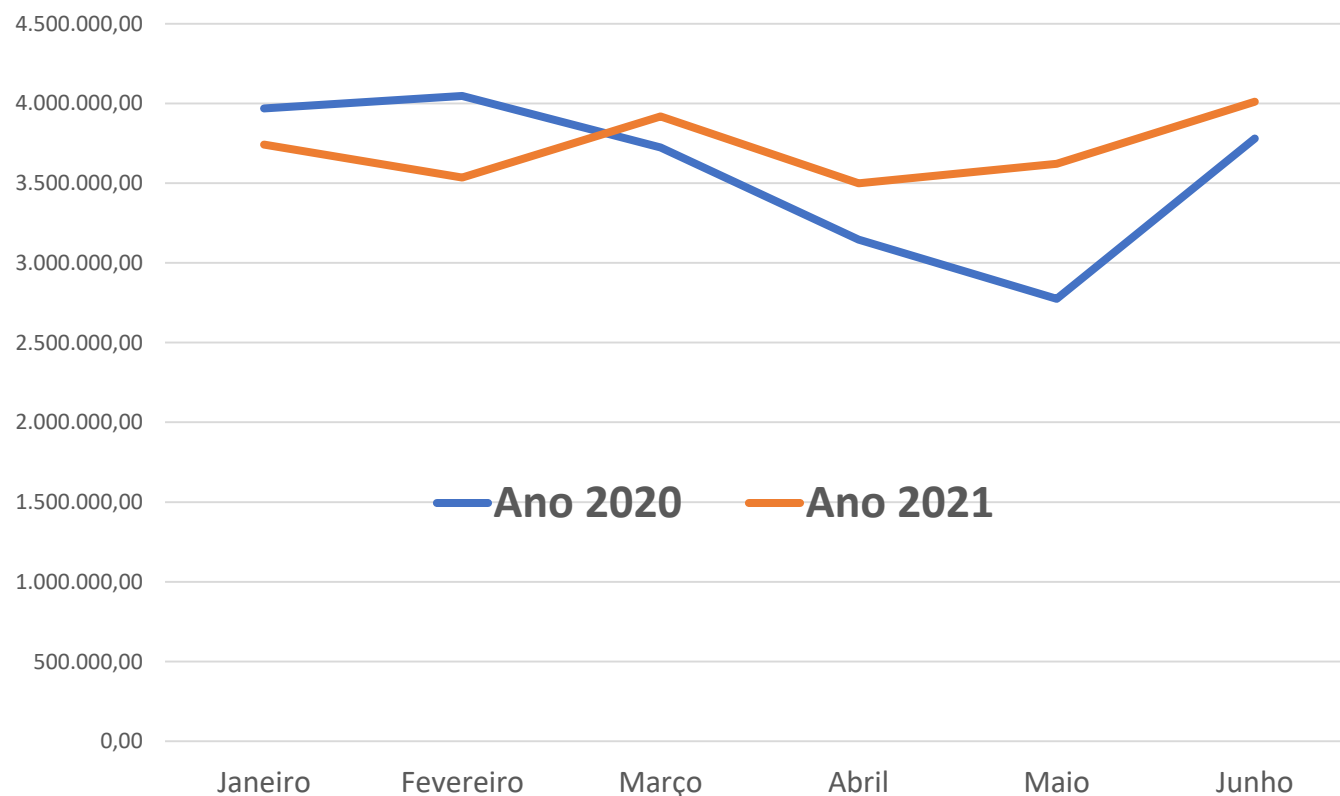


# Média de arrecadação





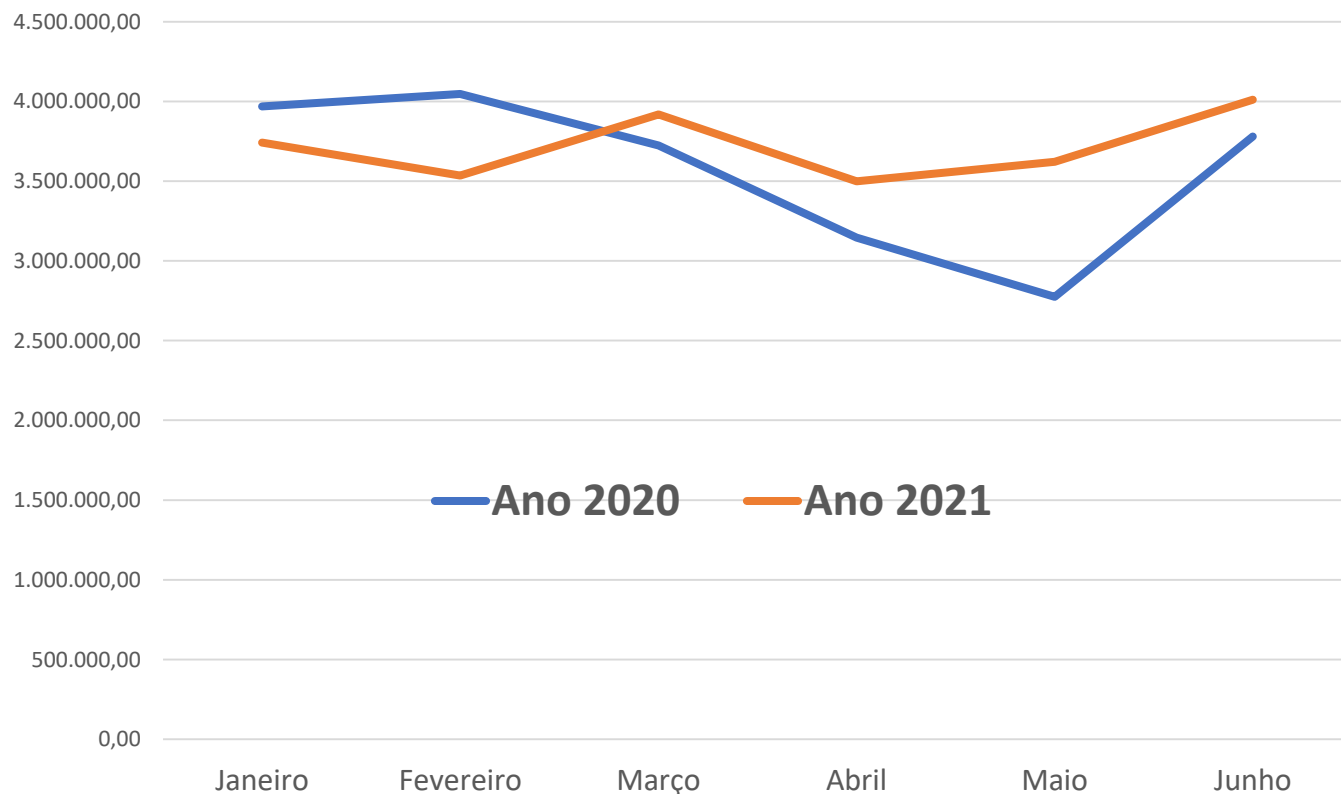
# 1º Semestre – 2020 / 2021



	2020	2021	
Janeiro	3.969.305,78	3.740.691,69	↓
Fevereiro	4.046.289,21	3.534.088,26	↓
Março	3.723.005,37	3.919.163,46	↑
Abril	3.145.672,65	3.498.115,60	↑
Mai	2.774.762,40	3.621.516,57	↑
Junho	3.779.580,77	4.010.972,69	↑



# 1º Semestre – 2020 / 2021



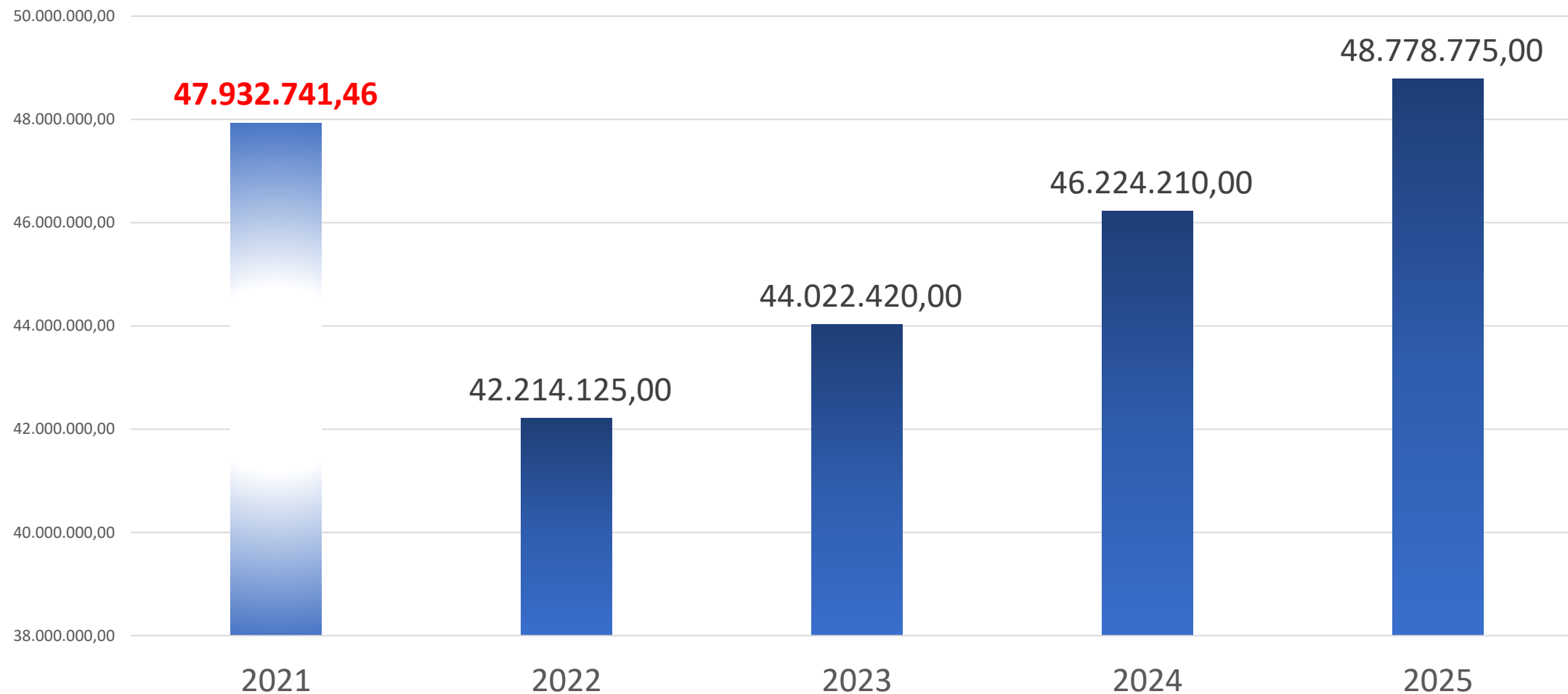
Crescimento de **4,1%**

INPC Acumulado **3,9%**

Crescimento real de  
**0,18%**



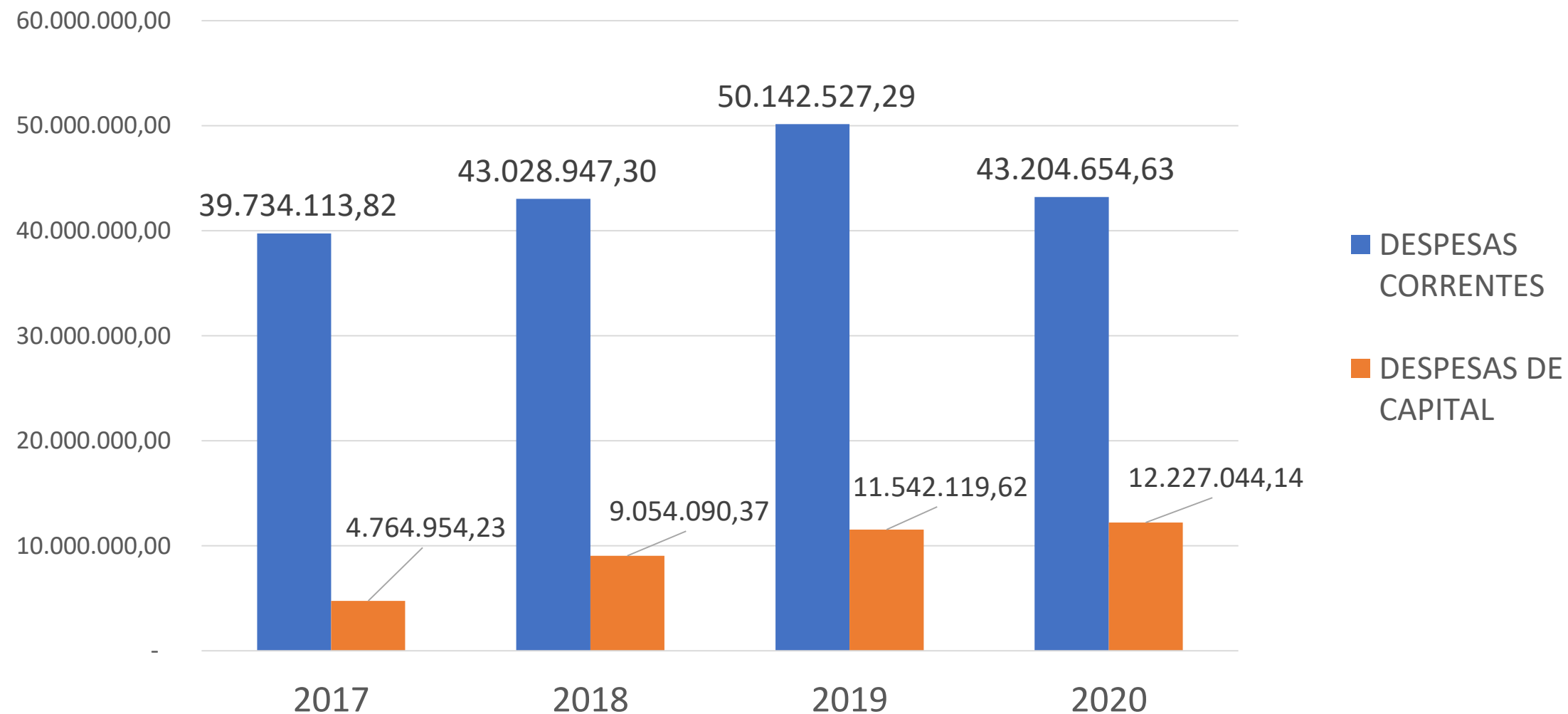
# Projeção da Receita 2022/2025



# HISTÓRICO das DESPESAS

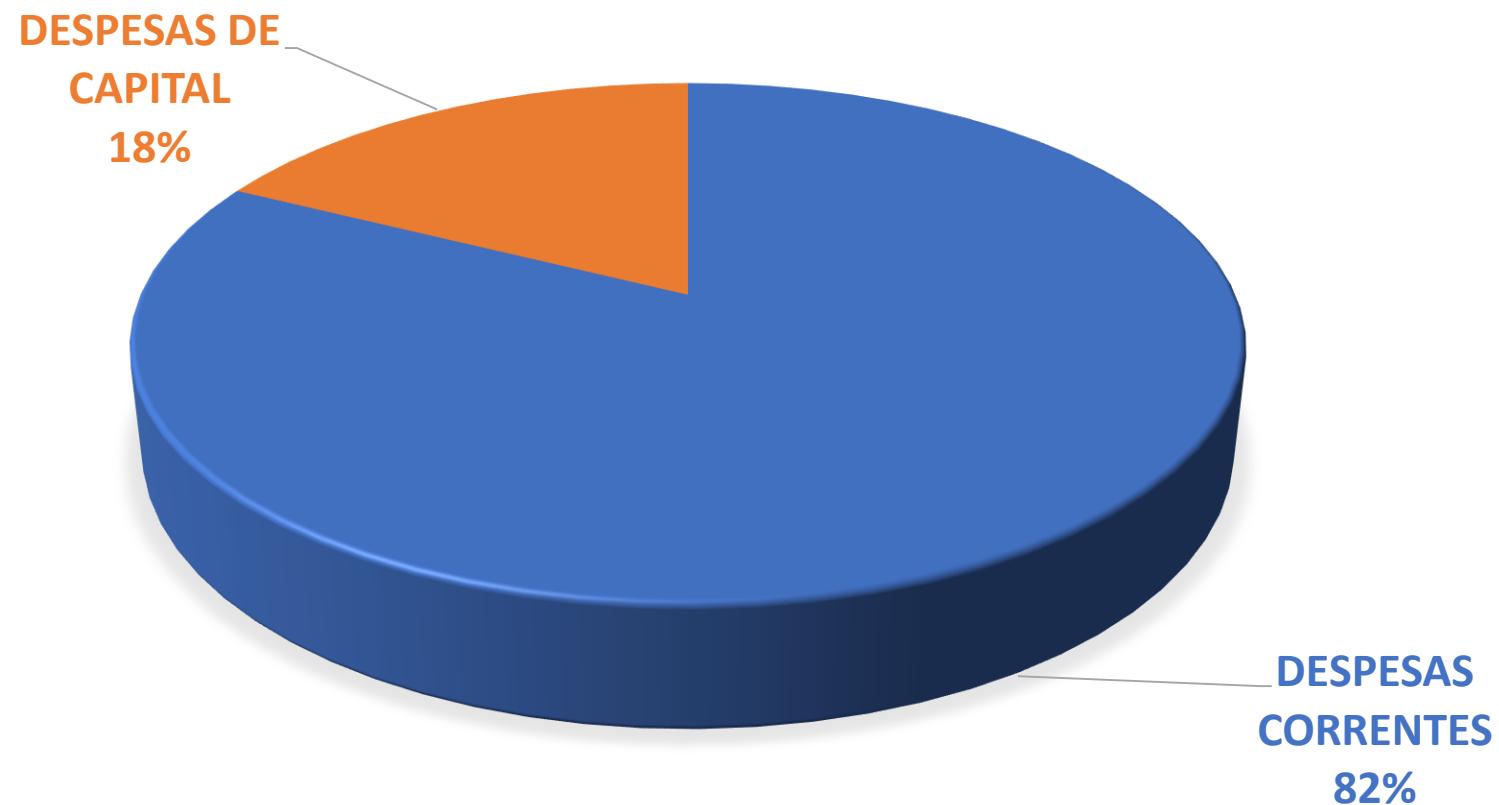


# DESPESAS - Categoria Econômica





# % Médio de Investimentos - 4 anos



# Natureza da Despesa

	<b>2017</b>	<b>2018</b>	<b>2019</b>	<b>2020</b>
PESSOAL E ENCARGOS SOCIAIS	19.719.668,47	21.905.731,27	25.026.651,83	24.696.071,47
OUTRAS DESPESAS CORRENTES	19.639.171,32	20.774.955,51	24.807.544,30	18.267.545,12
AMORTIZAÇÃO E JUROS DA DÍVIDA	1.169.214,09	1.199.105,01	1.218.049,81	1.052.014,21
INVESTIMENTOS	3.971.014,17	8.203.245,88	10.632.400,97	11.416.067,97



# NATUREZA DA DESPESA



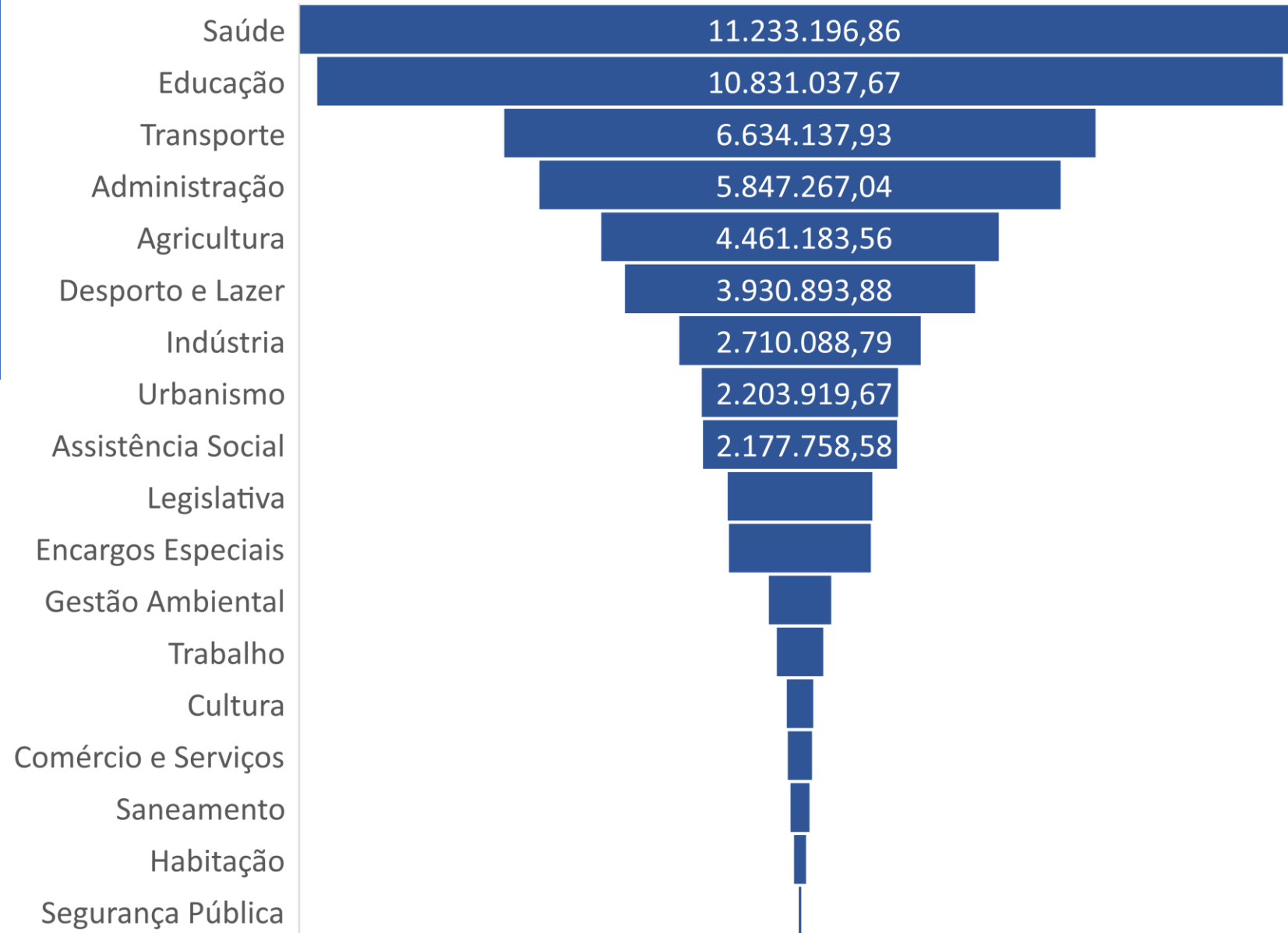
# PROGRAMAS PPA

## PROGRAMAS PPA VIGENTE

	2019	2020
EDUCAÇÃO DE QUALIDADE	13.000.532,47	9.835.910,38
ATENÇÃO BÁSICA EM SAÚDE	9.912.513,90	8.227.835,61
ADMINISTRAÇÃO GERAL	7.143.709,76	5.847.267,04
PRODUTOR FORTE	5.018.861,06	3.167.806,55
ESTRADAS NOTA DEZ	4.357.814,80	6.634.137,93
ATENÇÃO DE MÉDIA E ALTA COMP. EM SAÚDE	4.051.630,18	2.665.315,79
INFRAESTRUTURA E SERVIÇOS URBANOS	2.561.135,33	2.203.919,67
PROTEÇÃO SOCIAL BÁSICA	2.049.214,47	1.742.583,07
OPERAÇÕES ESPECIAIS	2.018.408,58	1.594.563,71
ATIVIDADES LEGISLATIVAS	1.633.638,41	1.626.810,31
PROGRAMA PORTEIRA ADENTRO	1.541.092,77	1.293.377,01
INCENTIVANDO AS EMPRESAS E GERANDO EMPREGOS	1.501.794,73	3.505.688,99
INCENTIVANDO O ENSINO SUPERIOR E PROFISSIONAL	1.405.031,74	995.127,29
INCENTIVANDO O ESPORTE E O LAZER	1.236.991,30	3.930.893,88
CUIDANDO DO MEIO AMBIENTE	918.055,81	701.535,47
HABITAÇÃO DE INTERESSE SOCIAL	917.090,51	137.026,13
INCENTIVANDO A CULTURA	853.886,05	297.734,34
SANEAMENTO BÁSICO	474.557,29	216.863,16
PROTEÇÃO SOCIAL ESPECIAL	360.805,34	179.629,01
VIGILÂNCIA EM SAÚDE	258.618,74	340.045,46
CONSELHO TUTELAR	212.055,67	203.688,90
PROTEÇÃO SOCIAL BÁSICA PARA CRIANÇAS E ADOLESC	180.211,26	27.287,60
PROTEÇÃO SOCIAL ESPECIAL PARA CRIANÇAS E ADOLES	46.321,23	24.570,00
SAUDADE MAIS SEGURA	30.675,51	32.081,47



# APLICAÇÃO POR FUNÇÃO DE GOVERNO





# ELABORANDO O PPA



# CONSULTA POPULAR Resultados

---

## Prioridades para o Plano Plurianual (Orçamentos)

Para que o poder público possa desempenhar suas funções é necessário que haja um planejamento orçamentário consistente que estabeleça com clareza as prioridades de investimentos da gestão. E para isso é essencial a participação popular na indicação de áreas e ações prioritárias.

Pensando nisso a prefeitura de Saudade do Iguaçu, elaborou esse questionário simples e rápido, onde a população pode sugerir prioridades para os próximos anos de gestão.

Entre e participe! Sua opinião ajudará a direcionar o dinheiro público para o que é essencial e assim, juntos, melhorarmos a nossa Cidade!



Prefeitura de

**SAUDADE  
DO IGUAÇU**

# PPA PARTICIPATIVO

- Desenvolvimento de formulário online para percepção de prioridades de investimento
- Disponibilizado para preenchimento entre os dias 25/07/2021 a 03/08/2021
- Total de 80 respondentes
- Total populacional aproximado com 18 anos ou mais = 4.000 habitantes
- Pesquisa do PPA participativo tem uma margem de erro de aproximadamente 10% com uma confiança de 95%

## Foram avaliadas as áreas de:

- indústria e comércio
- educação
- assistência social e cidadania
- saúde
- infraestrutura educação
- agricultura/pecuária
- habitação
- obras e serviços públicos
- administração e governança
- meio ambiente
- cultura
- esporte e lazer
- nas ações dedicadas aos jovens
- turismo




# Principal área de investimento

Cada respondente poderia citar mais de uma área de investimento. Do total de 80 respondentes houveram 97 citações. A área com maior solicitação de investimento foi INDÚSTRIA E COMÉRCIO com 23,8%, seguida de EDUCAÇÃO com mais 22,5% das citações, e em terceiro, ASSISTÊNCIA SOCIAL E CIDADANIA, 12,5%



# Agricultura e Pecuária



# Cultura

Criação do MUSEU MUNICIPAL em parceria com a Associação do Centro Cultural, como uma forma de manter viva a história do Município e de seus pioneiros

100,0%

RESGATE HISTÓRICO DOS PIONEIROS, mantendo viva a história daqueles que muito lutaram pelo desenvolvimento do Município

50,0%

Instituição no CALENDÁRIO CULTURAL, com a inclusão das principais atividades culturais e religiosas do município, como a festa junina Arraia do Lago, mantendo viva a tradição caipira

50,0%

Manter vivo o evento do Natal Iluminado e as atrações Natalinas na Praça da Prefeitura

50,0%

Realização de OFICINAS CULTURAIS a comunidade

50,0%


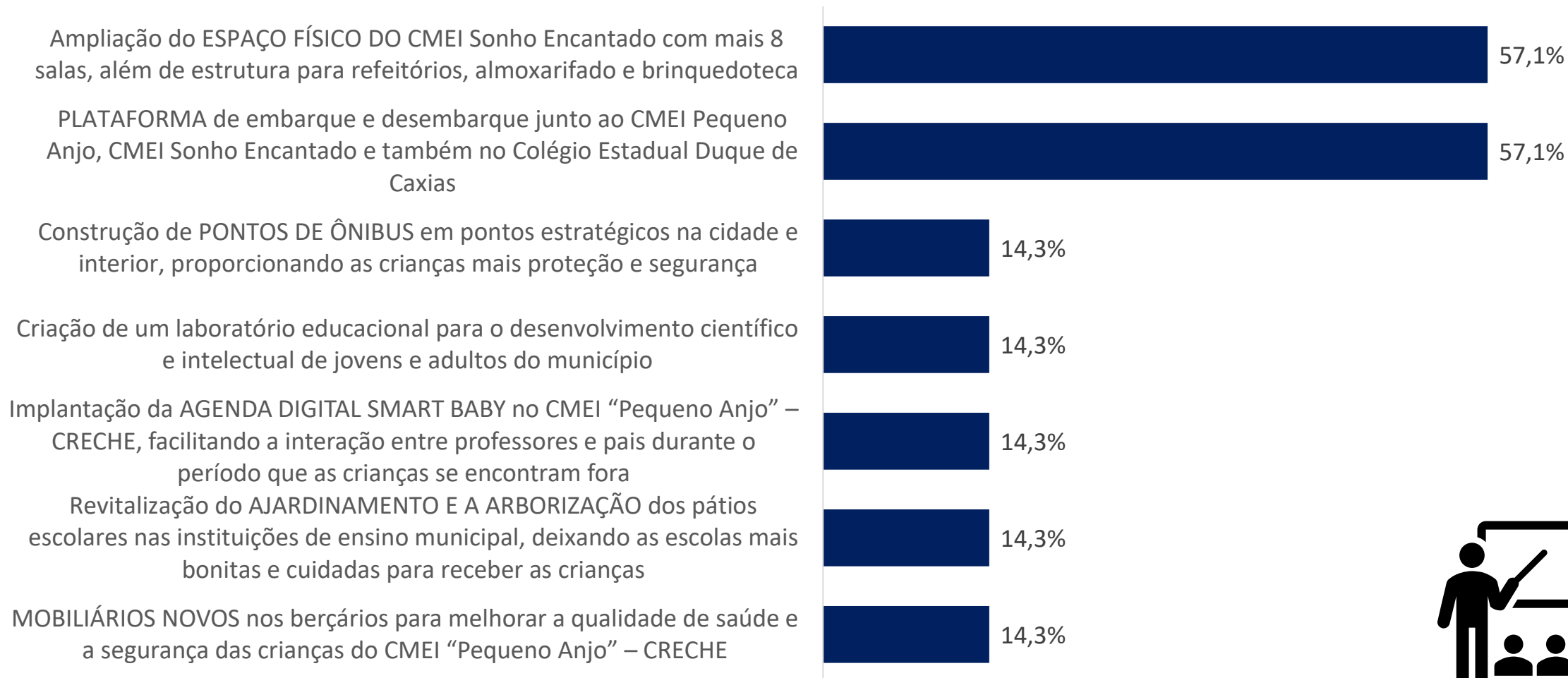




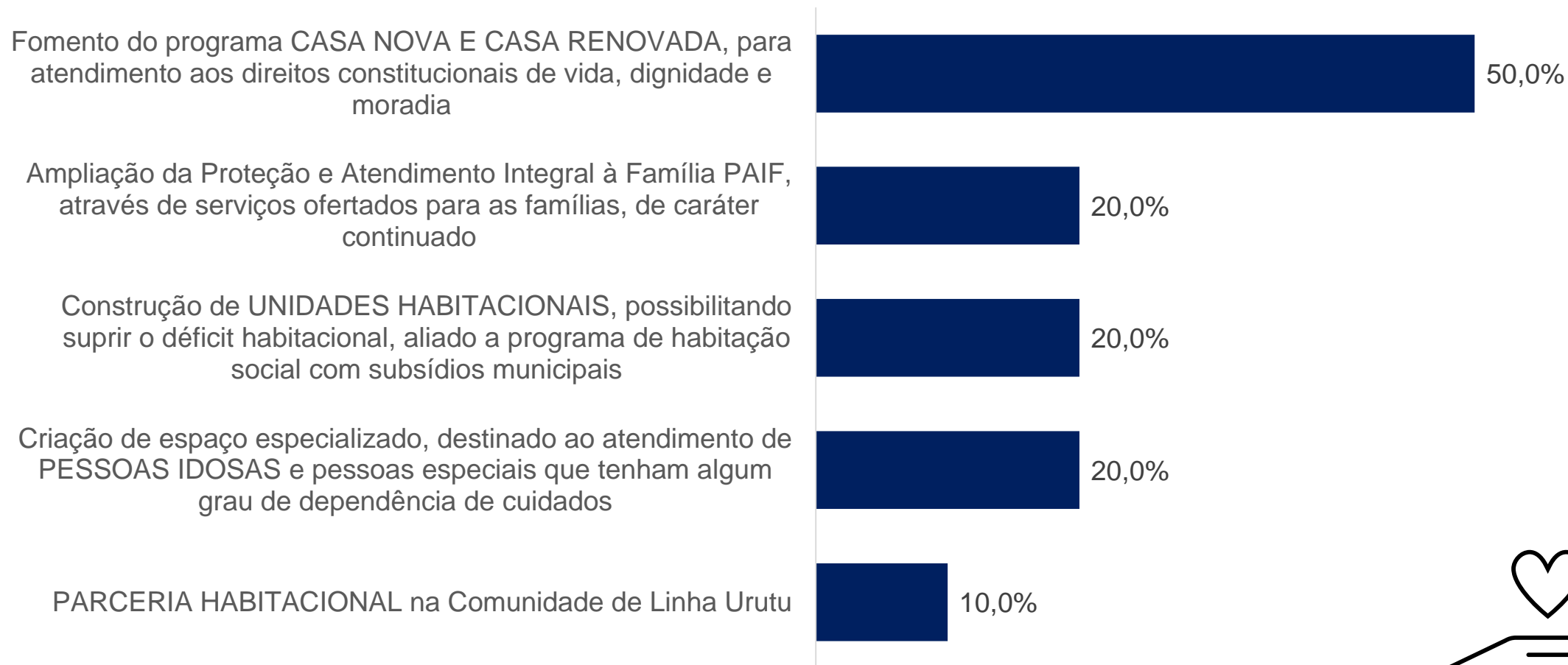
# Educação



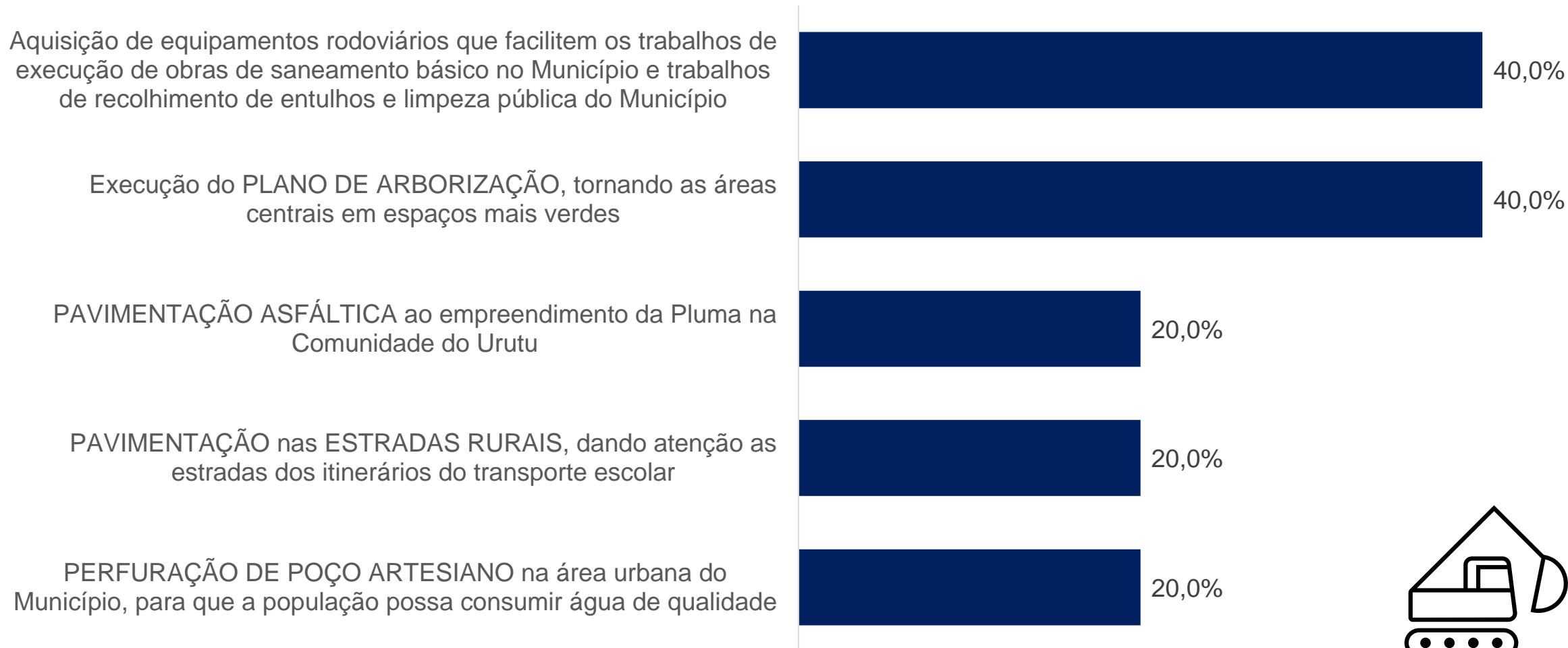
# Infraestrutura de educação



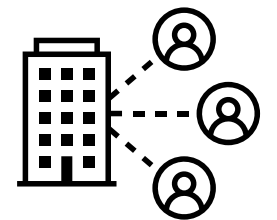
# Área de Assistência Social e cidadania




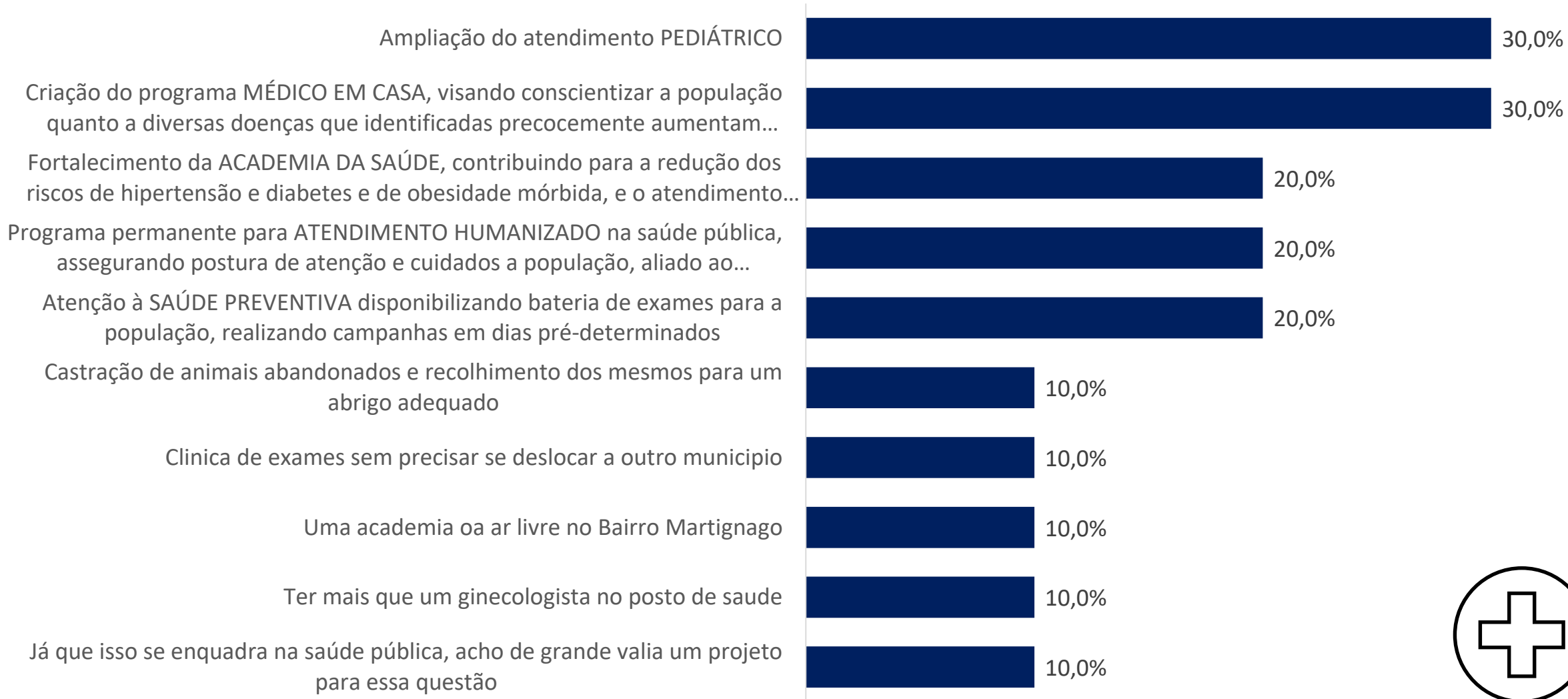
# Área de Obras e Serviços



# Indústria e comércio



# Área de Saúde





# Área de Meio Ambiente

Ampliação o programa de PROTEÇÃO DE FONTES, estendendo o programa para a proteção de nascentes de córregos, disponibilizando aos agricultores assistência técnica, mudas nativas, pedra, rachão de pedra e tubos...




Parcerias para exploração de FONTES DE ÁGUA MINERAL existentes em propriedades rurais



Que seja cobrado das propriedades rurais o plantio de árvores, e que se tenha a medição real das áreas de reservas



Coleta seletiva, ICMS ecológico, reflorestamento de áreas , parceria com a engie



# Área de Esporte e Lazer



# Habitação

Ações próprias para melhorar moradias dos agricultores e viabilizar moradias para os filhos dos agricultores que venham a constituir família no campo, com a criação do PROGRAMA CASA NOVA E CASA RENOVADA DO CAMPO

28,6%

DISTRIBUIÇÃO DE ÁGUA para a comunidade de Linha Biguá e projeto para a Comunidade do Assentamento Nova Fartura

42,9%

Rede de esgoto na cidade

14,3%



# Administração e governança

GESTÃO ÉTICA, voltada para um planejamento municipal, com a Participação Popular, de modo que a população possa contribuir com a gestão municipal



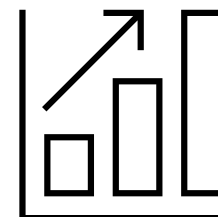
Programa de capacitação continuada destinado ao SERVIDOR PÚBLICO, com metas de desempenho que contribuam para o bom atendimento e gerem impactos nas áreas de Educação, Gestão de Pessoas, Governo Digital, Meio Ambiente, Segurança Pública, Saúde, baseados na




Construir INDICADORES DE AVALIAÇÃO, atendendo demandas sociais e de mercado e a satisfação junto ao público, aprimorar constantemente os processos internos, empregar os melhores recursos tecnológicos disponíveis, promover a transparência e o compartilhamen



Assegurar a SUSTENTABILIDADE FINANCEIRA do município, monitorando tributos e encargos, estimulando o dialogo sobre a situação financeira e uma gestão de investimentos consciente



# Área de Turismo



Levantamento dos pontos turísticos municipais a fim de estabelecer ROTAS TURÍSTICAS E CICLORROTAS



100,0%

## Nas ações dedicadas aos Jovens

Ampliação das capacitações para o trabalho, dando oportunidades para o PRIMEIRO EMPREGO , onde os jovens iniciem sua vida profissional



28,6%

Ampliação do PROGRAMA DE ESTÁGIOS, alcançando o maior número de acadêmicos do Município



14,3%



# PROGRAMAS DE AÇÕES 2022/2024

---





## **PROGRAMA OPERAÇÕES ESPECIAIS**

### **OBJETIVO**

Atender as despesas da administração municipal com empréstimos e financiamentos, juros e atualizações de empréstimos e financiamentos, sentenças judiciais, contribuições ao PASEP, indenizações, restituições e encargos financeiros.

CUSTO TOTAL ESTIMADO PARA O PROGRAMA R\$ 5.215.000,00

## **PROGRAMA PROCESSO LEGISLATIVO**

### **OBJETIVO**

Dar cumprimento às funções básicas do Poder Legislativo de legislar e fiscalizar.

CUSTO TOTAL ESTIMADO PARA O PROGRAMA R\$ 12.029.076,71



## **PROGRAMA ADMINISTRAÇÃO GERAL**

### **OBJETIVO**

Assegurar uma gestão administrativa e financeira baseado nos pilares da legalidade, transparência e eficiência, planejando, coordenando e monitorando planos, prestando apoio direto as demais secretarias, assessorando o bom desempenho dos programas e projetos relativos as políticas descritas no plano de governo municipal, atendendo as necessidades de apoio administrativo da gestão do Poder Executivo Municipal nas áreas de assessoria jurídica, controle interno, planejamento, engenharia, assessoria de imprensa, contabilidade, finanças, gestão de recursos humanos, gestão patrimonial, compras e licitações e demais serviços administrativos.

CUSTO TOTAL ESTIMADO PARA O PROGRAMA R\$ 21.625.020,00

## **PROGRAMA HABITAÇÃO E DIGNIDADE PARA TODOS**

### **OBJETIVO**

Proporcionar melhores condições de moradia para a população do município.

CUSTO TOTAL ESTIMADO PARA O PROGRAMA R\$ 431.000,00



Prefeitura de  
**SAÚDE  
DO IGUAÇU**

## **PROGRAMA COMPROMISSO COM A EDUCAÇÃO**

### **OBJETIVO**

Garantir o acesso e uma educação de qualidade aos alunos da rede municipal de ensino, buscando a sua permanência e de forma sistemática a apropriação do conhecimento, aliado a efetividade do acesso ao transporte, merenda de qualidade, infraestrutura adequada e profissionais capacitados, possibilitando assim, contribuir para o desenvolvimento integral do educando e dar cumprimento do Plano Municipal de Educação.

CUSTO TOTAL ESTIMADO PARA O PROGRAMA R\$ 46.129.400,00

## **PROGRAMA INCENTIVANDO O ENSINO SUPERIOR E PROFISSIONAL**

### **OBJETIVO**

Apoiar e incentivar a formação educacional e profissional dos alunos de cursos técnicos e do ensino superior.

CUSTO TOTAL ESTIMADO PARA O PROGRAMA

R\$ 4.100.000,00



## **PROGRAMA ESPORTE, CULTURA E LAZER EM DESENVOLVIMENTO**

### **OBJETIVO**

Incentivar e coordenar as atividades esportivas, recreativas, culturais e de lazer no município de Saudade do Iguaçu, proporcionando o acesso ao esporte, a cultura e ao lazer para toda a população.

CUSTO TOTAL ESTIMADO PARA O PROGRAMA R\$ 3.612.750,00

## **PROGRAMA SAUDADE COM SAÚDE**

### **OBJETIVO**

Realizar ações por meio de estratégias e programas para a promoção, prevenção e recuperação da saúde e atenção primária a população, buscando atingir níveis satisfatórios de atendimentos na área de saúde, de forma a fortalecer os cinco aspectos essenciais: revitalização das unidades básicas de saúde; atenção à gravidez e pré-natal; promoção da vida saudável com autocuidado e resgate; ampliação de ações preventivas de saúde, concomitantemente com a ampliação do quadro de Atenção Especializada e Alta Complexidade em Saúde de forma integrada e regionalizada visando à ampliação do acesso ao serviço nas Redes de Atenção à Saúde.

CUSTO TOTAL ESTIMADO PARA O PROGRAMA R\$ 41.456.258,50



## **PROGRAMA SANEAMENTO É MAIS SAÚDE**

### **OBJETIVO**

Ampliar e melhorar o fornecimento de água potável e implantar sistema de tratamento de esgoto sanitário no município.

CUSTO TOTAL ESTIMADO PARA O PROGRAMA R\$ 780.000,00

## **PROGRAMA PROTEÇÃO SOCIAL E DEFESA DOS DIREITOS**

### **OBJETIVO**

Garantir a proteção social, a vigilância socioassistencial e a defesa de direitos através de serviços, programas, projetos e benefícios de proteção social básica e, ou, especial para famílias, indivíduos e grupos que deles necessitarem, proteção à família, à maternidade, à infância, à adolescência e à velhice, amparo às crianças e adolescentes carentes, promoção da integridade física e integração à vida comunitária, desenvolvendo políticas públicas estruturadas em redes de proteção social, a fim de mitigar situações de vulnerabilidade a família ou ao indivíduo.

CUSTO TOTAL ESTIMADO PARA O PROGRAMA R\$ 9.591.750,00



## **PROGRAMA CAMPO NOVO**

### **OBJETIVO**

Desenvolver ações para o fortalecimento da agricultura e pecuária familiar e do agronegócio em Saudade do Iguaçu, como fonte de fomento econômico geral do município, com apoio técnico e investimentos direto ao produtor, incentivos ao associativismo, ao cooperativismo e à exploração de turismo rural.

CUSTO TOTAL ESTIMADO PARA O PROGRAMA R\$ 10.500.194,79

## **PROGRAMA AVANÇA SAUDADE DO IGUAÇU NA GERAÇÃO DE EMPREGO E RENDA**

### **OBJETIVO**

Desenvolver estratégias e ações buscando desenvolvimento local com expansão industrial, tecnológica e de modais, com uma visão sustentável como fator de geração de trabalho e renda, através dos departamentos e setores de serviços como o turismo e serviços públicos estruturais, como serviço de transporte, mantendo estradas para escoamento da produção e trafegabilidade social, com infraestrutura básica.

CUSTO TOTAL ESTIMADO PARA O PROGRAMA R\$ 4.885.000,00





## **PROGRAMA ESTRADA RENOVADA**

### **OBJETIVO**

Manter a trafegabilidade nas estradas e vias do município fazendo a manutenção/restauração e realizando obras de pavimentação.

CUSTO TOTAL ESTIMADO PARA O PROGRAMA R\$ 9.262.200,00

## **PROGRAMA PRESERVAÇÃO AMBIENTAL E DESENVOLVIMENTO SUSTENTÁVEL**

### **OBJETIVO**

Preservar e melhorar o meio Ambiente.

CUSTO TOTAL ESTIMADO PARA O PROGRAMA R\$ 2.556.000,00



## **PROGRAMA ACESSIBILIDADE E CIDADE LIMPA**

### **OBJETIVO**

Prestar serviços e melhorar a infraestrutura urbana.

CUSTO TOTAL ESTIMADO PARA O PROGRAMA R\$ 7.185.880,00

## **PROGRAMA RESERVA DE CONTINGÊNCIA**

### **OBJETIVO**

Formar a reserva para contingências.

CUSTO TOTAL ESTIMADO PARA O PROGRAMA R\$ 1.880.000,00



# LDO 2022

## LEI DE DIRETRIZES ORÇAMENTÁRIAS

A LDO é um instrumento de **planejamento** que determina as **metas e prioridades** da administração pública e serve de **norteador** para a elaboração da Lei Orçamentária Anual

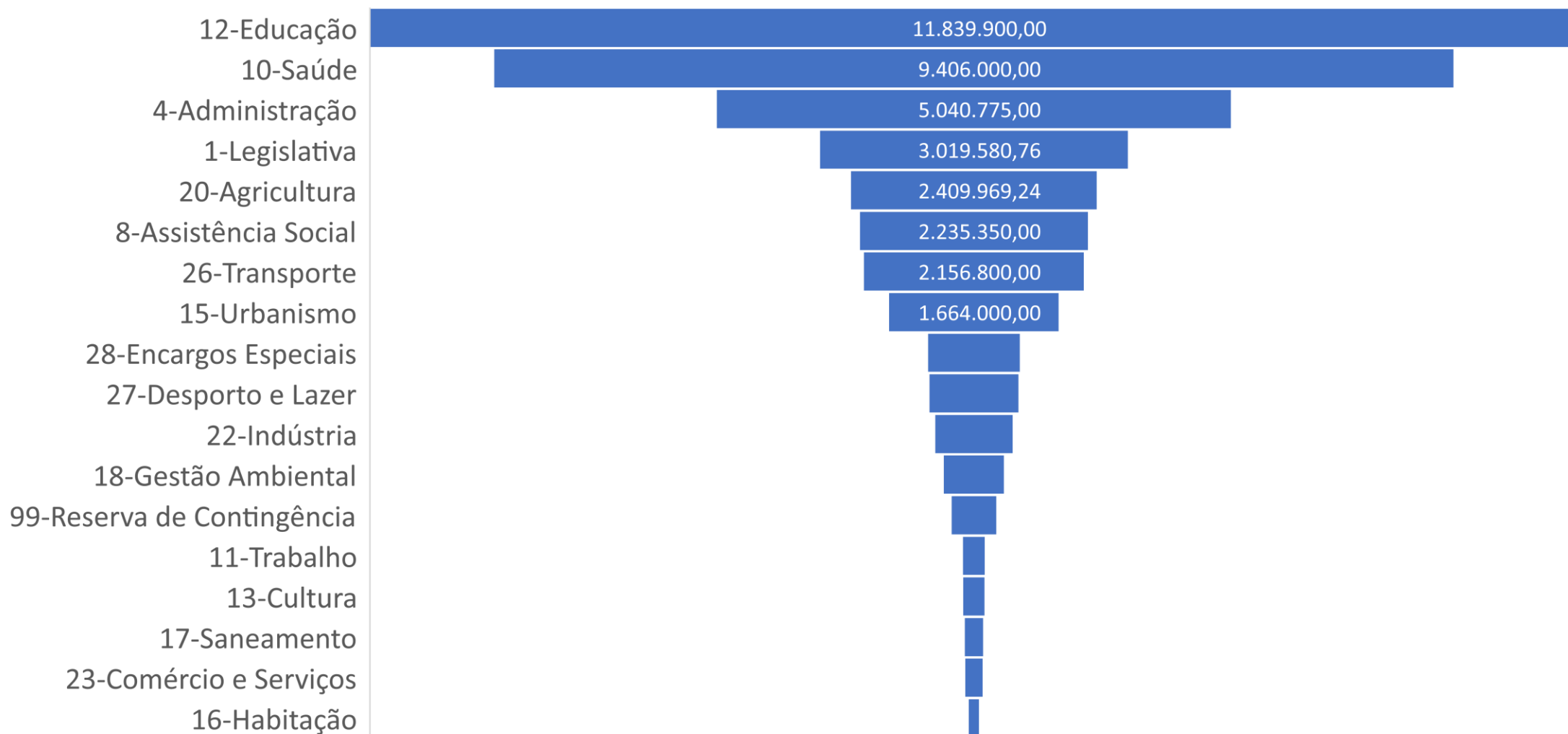


# A LDO dispõe sobre:

- 1) Equilíbrio entre receitas e despesas;
- 2) Critérios e formas de limitação de empenho;
- 3) Controle de custos e avaliação de resultados;
- 4) Condições para transferências de recursos a entidades públicas e privadas.



# Funções de Governo Priorizadas - 2022



# Ações Priorizadas LDO 2020





# Secretaria de Educação

1.046 - INVESTIMENTOS COM CONSTRUÇÕES E AMP. PARA A EDUCAÇÃO	150.000,00
2.023 - ATIVIDADES DE GESTÃO DA EDUCAÇÃO MUNICIPAL	220.000,00
2.024 - MANUTENÇÃO DA EDUCAÇÃO INFANTIL - CRECHE	2.021.000,00
2.025 - MANUTENÇÃO DA EDUCAÇÃO INFANTIL PRE-ESCOLA	1.680.000,00
2.026 - MANUTENÇÃO DO ENSINO FUNDAMENTAL	4.940.800,00
2.043 - TRANSPORTE ESCOLAR ENSINO FUNDAMENTAL	1.230.100,00
2.048 - TRANSPORTE ESCOLAR EDUCAÇÃO INFANTIL	648.000,00
2.027 - INCENTIVOS AO ENSINO SUPERIOR E TECNICO	950.000,00



# SECRETARIA MUN DE OBRAS, VIAÇÃO E URBANISMO

2.037 - ATIVIDADES DO DEPARTAMENTO DE ENGENHARIA	435.000,00
1.006 - PAVIMENTAÇÃO DE ESTRADAS VICINAIS E VIAS URBANAS	51.000,00
2.021 - MANUTENÇÃO E CONSERVAÇÃO DE ESTRADAS E VIAS	2.105.800,00
2.022 - SERVIÇOS DO DEPARTAMENTO DE URBANISMO	1.274.100,00
2.062 - MANUTENÇÃO DA ILUMINAÇÃO PÚBLICA	389.900,00



# SECRETARIA MUN DE INDUSTRIA, COMERCIO E TURISMO

1.012 - CONSTRUÇÃO DE BARRACÕES INDUSTRIAIS	300.000,00
2.032 - INCENTIVOS AS ATIVIDADES INDUSTRIAIS	460.000,00
2.039 - INCENTIVOS AO TRABALHO E EMPREGABILIDADE	215.000,00
2.061 - INCENTIVOS AS ATIVIDADES COMERCIAIS, DE SERVIÇOS E DE TURISMO	171.000,00



# SECRETARIA MUN DE ESPORTE E CULTURA

1.044 - CONSTRUCAO DE CAMPO DE GRAMA SINTETICA E PAISAGISMO	205.000,00
1.045 - CONSTRUCAO DE UM CENTRO DE COMPLEXO ESPORTIVO	123.750,00
2.029 - PROMOÇÃO E INCENTIVO AS ATIVIDADES ESPORTIVAS E DE LAZER	405.000,00
2.030 - PROMOÇÃO E INCENTIVO AS ATIVIDADES CULTURAIS	210.000,00
2.060 - MANUTENÇÃO E CONSERVAÇÃO DOS ESPAÇOS PÚBLICOS DE ESPORTE E LAZER	140.000,00



# SECRETARIA MUN DE ADMINISTRAÇÃO E FINANÇAS

0.001 - AMORTIZAÇÃO E ENCARGOS DA DÍVIDA CONTRATUAL	281.000,00
0.002 - CONTRIBUIÇÃO AO PASEP	500.000,00
0.003 - PAGAMENTO DE PRECATÓRIOS E SENTENÇAS JUDICIAIS	100.000,00
0.004 - PAGAMENTO DE INDENIZAÇÕES E RESTITUIÇÕES	20.000,00
1.008 - AQUISIÇÃO DE IMÓVEIS PARA A ADMINISTRAÇÃO PÚBLICA	60.000,00
2.005 - ATIVIDADES DA ADMINISTRAÇÃO FINANCEIRA	560.000,00
2.007 - ATIVIDADES DA ADMINISTRAÇÃO GERAL	2.818.775,00
2.052 - MANUTENÇÃO E CONSERVAÇÃO DE BENS E ESPAÇOS PUBLICOS	150.000,00
2.053 - PAGAMENTO DE CONTRIBUIÇÕES ASSOCIATIVAS	70.000,00
2.064 - BENEFÍCIOS DOS SERVIDORES PUBLICOS MUNICIPAIS	62.000,00
9.999 - RESERVA DE CONTINGÊNCIA	440.000,00



# FUNDO MUNICIPAL DE SAUDE

2.008 - GESTÃO E CONTROLE SOCIAL DO FMS	355.000,00
2.009 - SERVIÇOS DE ATENÇÃO BÁSICA EM SAÚDE	4.908.000,00
2.010 - SERVIÇOS DE MÉDIA E ALTA COMPLEXIDADE EM SAÚDE	2.718.000,00
2.011 - SERVIÇOS DE VIGILÂNCIA EM SAÚDE	240.000,00
2.047 - ASSISTÊNCIA FARMACÊUTICA	970.000,00
2.050 - MANUTENÇÃO DA VIGILÂNCIA EPIDEMIOLÓGICA	115.000,00
2.065 - ALIMENTAÇÃO E NUTRIÇÃO	100.000,00





# FUNDO MUNICIPAL DE ASSISTENCIA SOCIAL

2.018 - PROTEÇÃO SOCIAL BÁSICA E BENEFÍCIOS EVENTUAIS	1.080.200,00
2.035 - ASSISTÊNCIA AOS PORTADORES DE DEFICIÊNCIA	175.050,00
2.036 - SERVIÇOS DE ASSISTÊNCIA AOS IDOSOS	78.000,00
2.040 - ATIVIDADES DO CONSELHO MUNICIPAL DE ASSISTÊNCIA SOCIAL	13.000,00
2.063 - PROTEÇÃO SOCIAL PARA CRIANÇAS E ADOLESCENTES	40.000,00
2.067 - SERVIÇOS DE PROTEÇÃO SOCIAL ESPECIAL	30.000,00



# SECRETARIA MUN DE ASSISTENCIA SOCIAL

2.016 - GESTÃO DA SECRETARIA DE ASSISTÊNCIA SOCIAL 193.000,00

2.017 - ATIVIDADES DO CONSELHO TUTELAR 250.000,00

# FUNDO MUNICIPAL DOS DIREITOS DO IDOSO

2.066 - POLÍTICAS PÚBLICAS O ATENDIMENTO DOS DIREITOS DO IDOSO 50.000,00



# CÂMARA MUNICIPAL DE VEREADORES

2.001 - ATIVIDADES DA CÂMARA DE VEREADORES	3.019.580,76
--	--------------

## GABINETE DO PREFEITO

2.002 - ATIVIDADES DO GABINETE DO PREFEITO	525.000,00
--	------------

2.003 - ATIVIDADES DO CONTROLE INTERNO	245.000,00
--	------------

2.004 - ATIVIDADES DOS ÓRGÃOS DE ASSESSORAMENTO	115.000,00
---	------------



# FUNDO MUN DE HABITAÇÃO DE INTERESSE SOCIAL

1.011 - CONSTRUÇÃO DE UNIDADES HABITACIONAIS 101.000,00

# FUNDO MUN DOS DIREITOS DA CRIANÇA E DO ADOLESCENTE

6.001 - POLÍTICAS PÚBLICAS PARA O ATENDIMENTO DOS DIREITOS DA CRIANÇA DO ADOLESCENTE 246.100,00

6.002 - MANUTENÇÃO DO PROGRAMA CAPACITANDO PARA O TRABALHO 80.000,00



# FUNDO MUNICIPAL DE MEIO AMBIENTE

2.057 - SERVICOS DE SANEAMENTO BASICO RURAL	180.000,00
2.056 - SERVIÇOS DE COLETA DE LIXO	470.000,00
2.058 - ATIVIDADES DE PRESERVAÇÃO E CONSERVAÇÃO AMBIENTAL	120.000,00

# SEC. MUN. DE AGRICULTURA

2.014 - APOIO A PRODUÇÃO AGROPECUARIA	1.820.000,00
2.033 - MANUTENÇÃO DO PROGRAMA PORTEIRA ADENTRO	589.969,24



# ANEXO DE METAS FISCAIS - LDO 2022

ESPECIFICAÇÃO	2022
	Valor Corrente
<b>Receita Total</b>	<b>42.214.125,00</b>
Receitas Primárias (I)	42.051.125,00
Receitas Primárias Correntes	41.728.375,00
Impostos, Taxas e contribuições de Melhoria	2.330.975,00
Contribuições	375.900,00
Transferências Correntes	38.646.000,00
Demais Receitas Primárias Correntes	375.500,00
Receitas Primárias de Capital	322.750,00





# ANEXO DE METAS FISCAIS - LDO 2022

ESPECIFICAÇÃO	2022
	Valor Corrente
<b>Despesa Total</b>	<b>42.214.125,00</b>
Despesas Primárias(II)	47.152.393,00
Despesas Primárias Correntes	39.823.875,00
Pessoal e Encargos Sociais	23.932.000,00
Outras Despesas Correntes	15.891.875,00
Despesas Primárias de Capital	1.658.250,00
Pagamento de Restos a Pagar de Despesas Primárias	5.670.268,00



# ANEXO DE METAS FISCAIS - LDO 2022

ESPECIFICAÇÃO	2022
	Valor Corrente
<b>Resultado Primário(III) = (I – II)</b>	<b>(5.101.268,00)</b>
Juros, Encargos e Variações Monetárias Ativos (IV)	163.000,00
Juros, Encargos e Variações Monetárias Passivos (V)	231.000,00
<b>Resultado Nominal - (VI) = (III + (IV - V))</b>	<b>(5.169.268,00)</b>
Dívida Pública Consolidada	4.831.500,00
Dívida Consolidada Líquida	1.831.500,00



# JUNTOS



## POR SAUDADE DO IGUAÇU

**Agradecemos a Presença!**

- ✓ Aberto para sugestões;
- ✓ Formulário impresso para sugestões;
- ✓ Relatórios disponíveis no Portal da Transparência;
- ✓ Canal de comunicação permanente para o planejamento;