



# TRIBUNAL DE CONTAS DO ESTADO DO PARANÁ

Coordenadoria de Gestão Municipal - CGM

**PROCESSO Nº: 165536/19**

**ENTIDADE: MUNICÍPIO DE SAUDADE DO IGUAÇU**

**ASSUNTO: PRESTAÇÃO DE CONTAS DO EXERCÍCIO FINANCEIRO DE 2018**

**INSTRUÇÃO Nº: 2069/2019 - CGM - PRIMEIRO EXAME**

MUNICÍPIO DE SAUDADE DO IGUAÇU. Prestação de Contas do exercício de 2018. Primeiro Exame. **Contas Regulares.**

## SUMÁRIO DO ESCOPO DA ANÁLISE E INDICAÇÃO DAS OCORRÊNCIAS APONTADAS NESTA INSTRUÇÃO

DESCRIÇÃO DOS ITENS DE ANÁLISE	ITENS CONSTATADOS	ITENS NÃO CONSTATADOS
<b>CONTROLE INTERNO</b>		
Ausência de encaminhamento do Relatório do Controle Interno.		Nada Constatado
O Relatório do Controle Interno encaminhado não apresenta os conteúdos mínimos prescritos pelo Tribunal.		Nada Constatado
O Relatório do Controle Interno apresenta ocorrência de irregularidade passível de desaprovação da gestão.		Nada Constatado
<b>RESULTADO ORÇAMENTÁRIO/FINANCEIRO</b>		
Resultado orçamentário/financeiro de fontes não vinculadas a programas, convênios, operações de créditos e RPPS.		Nada Constatado
<b>RESULTADO PATRIMONIAL</b>		
Ausência de encaminhamento do Balanço Patrimonial emitido pela Contabilidade e/ou da respectiva publicação. Considera ainda a hipótese de a publicação não atender às especificações.		Nada Constatado
Divergências de saldos em quaisquer das classes ou grupos do Balanço Patrimonial emitido pelo Sistema de Contabilidade da Entidade e os dados enviados pelo SIM/AM.		Nada Constatado
<b>AValiação da aplicação no ensino básico municipal</b>		
Falta de aplicação do índice mínimo de 25% em manutenção e desenvolvimento da educação básica municipal.		Nada Constatado
Falta de aplicação de no mínimo 60% dos recursos do FUNDEB na remuneração do magistério.		Nada Constatado
Falta de aplicação de no mínimo 95% dos recursos do FUNDEB no exercício da arrecadação. Saldo deixado de aplicar no primeiro trimestre do exercício seguinte excede a 5%.		Nada Constatado
<b>AValiação da aplicação em ações de saúde municipal</b>		
Falta de aplicação do índice mínimo de 15% em serviços e ações de saúde pública.		Nada Constatado



# TRIBUNAL DE CONTAS DO ESTADO DO PARANÁ

Coordenadoria de Gestão Municipal - CGM

<b>ASPECTOS FISCAIS - LEI DE RESPONSABILIDADE FISCAL</b>		
Limite de despesas com pessoal – não retorno ao limite no prazo legal.		Nada Constatado
Limite de despesas com pessoal – não redução de 1/3 no prazo legal.		Nada Constatado
Limite da Dívida Consolidada – não redução de 25% no prazo legal.		Nada Constatado
<b>MULTAS DECORRENTES DE ATRASO NA ENTREGA DA PRESTAÇÃO DE CONTAS</b>		
Entrega dos documentos que compõem a Prestação de Contas com atraso.		Nada Constatado
<b>OUTRAS VERIFICAÇÕES</b>		
Acompanhamento de Acórdão do TCE/PR.		Nada Constatado

## PRELIMINARES

Trata-se da prestação de contas do **MUNICÍPIO DE SAUDADE DO IGUAÇU**, relativa ao exercício financeiro de 2018, cujo conteúdo e estruturação encontram-se definidos nas Instruções Normativas nº 147/2019 e 148/2019 do Tribunal de Contas do Paraná.

A presente Instrução tem por finalidade reportar as demonstrações da execução orçamentária, financeira, patrimonial e de resultados relativos ao período abrangido pelo processo e verificar o atendimento dos aspectos legais a que estão sujeitos os atos de gestão, nos termos da Constituição Federal, art. 31, da Lei Complementar nº 113/2005 e do Regimento Interno - Resolução nº 01/2006 e atualizações.

O exame realizado no processo deteve-se na verificação do cumprimento dos procedimentos aplicáveis à Administração Pública e na avaliação de pontos de controle atinentes ao cumprimento de princípios constitucionais e de normas pertinentes, especialmente a Lei Complementar nº 101/00, com o objetivo de instruir a emissão do Parecer Prévio sobre as contas de Governo prestadas pelo Chefe do Poder Executivo Municipal.

## PARTE I - EXPOSITIVA

Este título contempla as principais peças da execução orçamentária, financeira, patrimonial e de resultado, na conformação aos formatos estabelecidos pela Lei nº 4.320/64, além dos demonstrativos relativos ao atendimento das exigências



# TRIBUNAL DE CONTAS DO ESTADO DO PARANÁ

Coordenadoria de Gestão Municipal - CGM

legais e constitucionais. Os valores que serão reproduzidos foram extraídos da base de dados de responsabilidade exclusiva da entidade municipal, transmitidas no âmbito do Sistema de Informações Municipais - SIM.

## RESPONSÁVEIS PELA ENTIDADE

CARGO/FUNÇÃO	NOME	CPF	INÍCIO	FINAL	CRC
Prefeito	MAURO CESAR CENCI	924.728.779-00	01/01/2017	31/12/2020	
Contador	GILVANE HOFFMANN	021.757.659-11	01/01/2018	31/12/2018	
Controle Interno	MARIZA BOM	019.046.569-78	01/04/2017	31/03/2021	049519/O-0

## 1 - PLANEJAMENTO GOVERNAMENTAL

### 1.1 - PLANO PLURIANUAL

Aprovado pela Lei Municipal nº 1135/2017 de 17/10/2017

### 1.2 - DIRETRIZES ORÇAMENTÁRIAS

As Diretrizes para elaboração da proposta orçamentária foram aprovadas pela Lei Municipal nº 1137/2017 de 23/10/2017

### 1.3 - ORÇAMENTO ANUAL

O Orçamento para o exercício foi aprovado pela Lei Municipal nº 1141/2017, de 7/11/2017.

## 2 - EXECUÇÃO ORÇAMENTÁRIA

### 2.1 - ALTERAÇÕES NO ORÇAMENTO

TIPO DE CRÉDITO ADICIONAL	LEI Nº
a) Créditos Suplementares	1241/2018, 1208/2018, 1158/2018, 1198/2018, 1225/2018, 1161/2018, 1180/2018, 1232/2018, 1162/2018, 1176/2018, 1228/2018, 1168/2018, 1141/2017, 1188/2018, 1226/2018, 1187/2018, 1200/2018, 1216/2018, 1235/2018, 1196/2018
b) Créditos Especiais	1157/2018, 1162/2018, 1175/2018, 1176/2018, 1179/2018, 1180/2018, 1186/2018, 1187/2018, 1188/2018, 1191/2018, 1197/2018, 1201/2018, 1204/2018, 1205/2018,



# TRIBUNAL DE CONTAS DO ESTADO DO PARANÁ

## Coordenadoria de Gestão Municipal - CGM

	1208/2018, 1218/2018, 1227/2018, 1229/2018, 1232/2018, 1236/2018
c) Créditos Extraordinários	Não houve

### Resumo das Alterações:

TIPO DE CRÉDITO ADICIONAL	VALOR
Créditos Especiais	4.459.430,98
Créditos Extraordinários	0,00
Créditos Suplementares	21.910.940,90
TOTAL	26.370.371,88

ORIGEM DOS RECURSOS	VALOR
Cancelamento de Dotações	3.879.719,80
Excesso de Arrecadação	7.607.625,54
Operações de Crédito	0,00
Superávit Financeiro	14.883.026,54
TOTAL	26.370.371,88

## 2.2 - BALANÇO ORÇAMENTÁRIO

### MUNICÍPIO DE SAUDADE DO IGUAÇU BALANÇO ORÇAMENTÁRIO 12/2018

RECEITAS ORÇAMENTÁRIAS	PREVISÃO INICIAL	PREVISÃO ATUALIZADA (a)	RECEITAS REALIZADAS (b)	SALDO c=(b-a)
RECEITAS CORRENTES	43.407.718,56	48.893.319,52	53.108.839,08	4.215.519,56
RECEITA TRIBUTÁRIA	2.416.192,00	2.964.692,00	3.197.858,47	233.166,47
Impostos	2.387.342,00	2.935.842,00	3.166.280,36	230.438,36
Taxas	28.850,00	28.850,00	31.578,11	2.728,11
Contribuição de Melhoria	0,00	0,00	0,00	0,00
RECEITA DE CONTRIBUIÇÕES	302.350,00	302.350,00	300.674,65	- 1.675,35
Contribuições Sociais	0,00	0,00	0,00	0,00
Contribuições de Intervenção no Domínio Econômico	0,00	0,00	0,00	0,00
Contribuições para Entidades Privadas de Serviço Social e de Formação Profissional	0,00	0,00	0,00	0,00
Contribuição de Iluminação Pública	302.350,00	302.350,00	300.674,65	- 1.675,35
RECEITA PATRIMONIAL	2.940.880,00	2.956.545,12	1.837.459,69	- 1.119.085,43
Receitas Imobiliárias	0,00	0,00	0,00	0,00
Receitas de Valores Mobiliários	2.940.880,00	2.956.545,12	1.837.459,69	- 1.119.085,43
Receita de Concessões e Permissões	0,00	0,00	0,00	0,00
Compensações Financeiras	0,00	0,00	0,00	0,00
Receita Decorrente do Direito de Exploração de Bens Públicos em Áreas de Domínio Público	0,00	0,00	0,00	0,00



# TRIBUNAL DE CONTAS DO ESTADO DO PARANÁ

## Coordenadoria de Gestão Municipal - CGM

Receita de Cessão de Direitos	0,00	0,00	0,00	0,00
Outras Receitas Patrimoniais	0,00	0,00	0,00	0,00
RECEITA AGROPECUÁRIA	0,00	0,00	0,00	0,00
Receita da Produção Vegetal	0,00	0,00	0,00	0,00
Receita da Produção Animal e Derivados	0,00	0,00	0,00	0,00
Outras Receitas Agropecuárias	0,00	0,00	0,00	0,00
RECEITA INDUSTRIAL	0,00	0,00	0,00	0,00
RECEITA DE SERVIÇOS	10.500,00	118.500,00	139.909,21	21.409,21
TRANSFERÊNCIAS CORRENTES	37.709.296,56	42.446.388,40	47.515.272,12	5.068.883,72
Transferências da União e de suas Entidades	11.548.496,56	11.794.382,94	11.432.591,85	- 361.791,09
Transferências dos Estados e do Distrito Federal e de suas Entidades	23.342.000,00	27.526.205,46	32.977.064,43	5.450.858,97
Transferências dos Municípios e de suas Entidades	0,00	0,00	0,00	0,00
Transferências de Instituições Privadas	18.800,00	18.800,00	15.063,15	- 3.736,85
Transferências de Outras Instituições Públicas	2.800.000,00	3.107.000,00	3.090.552,69	- 16.447,31
Transferências do Exterior	0,00	0,00	0,00	0,00
Transferências de Pessoas	0,00	0,00	0,00	0,00
Transferências Provenientes de Depósitos Não Identificados	0,00	0,00	0,00	0,00
OUTRAS RECEITAS CORRENTES	28.500,00	104.844,00	117.664,94	12.820,94
RECEITAS DE CAPITAL	0,00	2.122.024,58	825.815,59	- 1.296.208,99
OPERAÇÕES DE CRÉDITO	0,00	0,00	0,00	0,00
Operações de Crédito Internas	0,00	0,00	0,00	0,00
Operações de Crédito Externas	0,00	0,00	0,00	0,00
ALIENAÇÃO DE BENS	0,00	0,00	44.847,00	44.847,00
Alienação de Bens Móveis	0,00	0,00	44.847,00	44.847,00
Alienação de Bens Imóveis	0,00	0,00	0,00	0,00
AMORTIZAÇÕES DE EMPRÉSTIMOS	0,00	0,00	0,00	0,00
TRANSFERÊNCIAS DE CAPITAL	0,00	2.122.024,58	780.968,59	- 1.341.055,99
Transferências da União e de suas Entidades	0,00	909.443,12	0,00	- 909.443,12
Transferências dos Estados e do Distrito Federal e de suas Entidades	0,00	1.212.581,46	780.968,59	- 431.612,87
Transferências dos Municípios e de suas Entidades	0,00	0,00	0,00	0,00
Transferências de Instituições Privadas	0,00	0,00	0,00	0,00
Transferências de Outras Instituições Públicas	0,00	0,00	0,00	0,00
Transferências do Exterior	0,00	0,00	0,00	0,00
Transferências de Pessoas	0,00	0,00	0,00	0,00
Transferências Provenientes de Depósitos Não Identificados	0,00	0,00	0,00	0,00
Transferências de Outras Instituições Públicas	0,00	0,00	0,00	0,00
OUTRAS RECEITAS DE CAPITAL	0,00	0,00	0,00	0,00
Integralização do Capital Social	0,00	0,00	0,00	0,00
Remuneração das Disponibilidades do Tesouro	0,00	0,00	0,00	0,00
Resgate de Títulos do Tesouro	0,00	0,00	0,00	0,00
Demais Receitas de Capital	0,00	0,00	0,00	0,00
<b>SUBTOTAL DAS RECEITAS (I)</b>	<b>43.407.718,56</b>	<b>51.015.344,10</b>	<b>53.934.654,67</b>	<b>2.919.310,57</b>
REFINANCIAMENTO (II)	0,00	0,00	0,00	0,00
Operações de Crédito Internas	0,00	0,00	0,00	0,00
Mobiliária	0,00	0,00	0,00	0,00
Contratual	0,00	0,00	0,00	0,00



# TRIBUNAL DE CONTAS DO ESTADO DO PARANÁ

## Coordenadoria de Gestão Municipal - CGM

Operações de Crédito Externas	0,00	0,00	0,00	0,00
Mobiliária	0,00	0,00	0,00	0,00
Contratual	0,00	0,00	0,00	0,00
<b>SUBTOTAL COM REFINANCIAMENTO (III) = (I + II)</b>	<b>43.407.718,56</b>	<b>51.015.344,10</b>	<b>53.934.654,67</b>	<b>2.919.310,57</b>
<b>DÉFICIT (IV)</b>	<b>0,00</b>	<b>12.180.958,64</b>	<b>0,00</b>	<b>- 12.180.958,64</b>
<b>TOTAL (V) = (III + IV)</b>	<b>43.407.718,56</b>	<b>63.196.302,74</b>	<b>53.934.654,67</b>	<b>- 9.261.648,07</b>
SALDOS DE EXERCÍCIOS ANTERIORES (Utilizados para Créditos Adicionais)	0,00	14.883.026,54	14.883.026,54	0,00
Recursos Arrecadados em Exercícios Anteriores - RPPS	0,00	0,00	0,00	0,00
Superávit Financeiro	0,00	14.883.026,54	14.883.026,54	0,00
Reabertura de créditos adicionais	0,00	0,00	0,00	0,00

<u>DESPESAS ORÇAMENTÁRIAS</u>	DOTAÇÃO INICIAL (d)	DOTAÇÃO ATUALIZADA (e)	DESPESA EMPENHADAS (f)	DESPESAS LIQUIDADAS (g)	DESPESAS PAGAS (h)	SALDO DA DOTAÇÃO (i) = (e-f)
DESPESAS CORRENTES	37.563.205,66	48.630.420,06	41.393.873,29	40.144.252,52	39.978.187,62	7.236.546,77
PESSOAL E ENCARGOS SOCIAIS	20.629.546,00	22.764.960,27	20.528.559,64	20.528.559,64	20.528.559,64	2.236.400,63
JUROS E ENCARGOS DA DÍVIDA	360.000,00	375.000,00	348.260,52	348.260,52	348.260,52	26.739,48
OUTRAS DESPESAS CORRENTES	16.573.659,66	25.490.459,79	20.517.053,13	19.267.432,36	19.101.367,46	4.973.406,66
DESPESAS DE CAPITAL	2.696.365,00	14.119.802,68	8.880.816,88	5.168.530,39	5.063.530,39	5.238.985,80
INVESTIMENTOS	1.746.365,00	13.184.802,68	8.029.972,39	4.317.685,90	4.212.685,90	5.154.830,29
INVERSÕES FINANCEIRAS	0,00	0,00	0,00	0,00	0,00	0,00
AMORTIZAÇÃO DA DÍVIDA	950.000,00	935.000,00	850.844,49	850.844,49	850.844,49	84.155,51
RESERVA DE CONTINGÊNCIA	446.080,00	446.080,00	0,00	0,00	0,00	446.080,00
<b>SUBTOTAL DAS DESPESAS (VI)</b>	<b>40.705.650,66</b>	<b>63.196.302,74</b>	<b>50.274.690,17</b>	<b>45.312.782,91</b>	<b>45.041.718,01</b>	<b>12.921.612,57</b>
AMORTIZAÇÃO DA DÍVIDA/REFINANCIAMENTO (VII)	0,00	0,00	0,00	0,00	0,00	0,00
Amortização da Dívida Interna	0,00	0,00	0,00	0,00	0,00	0,00
Dívida Mobiliária	0,00	0,00	0,00	0,00	0,00	0,00
Outras Dívidas	0,00	0,00	0,00	0,00	0,00	0,00
Amortização da Dívida Externa	0,00	0,00	0,00	0,00	0,00	0,00
Dívida Mobiliária	0,00	0,00	0,00	0,00	0,00	0,00
Outras Dívidas	0,00	0,00	0,00	0,00	0,00	0,00
<b>SUBTOTAL COM REFINANCIAMENTO (VIII) = (VI + VII)</b>	<b>40.705.650,66</b>	<b>63.196.302,74</b>	<b>50.274.690,17</b>	<b>45.312.782,91</b>	<b>45.041.718,01</b>	<b>12.921.612,57</b>
<b>SUPERÁVIT (IX)</b>	<b>2.702.067,90</b>	<b>0,00</b>	<b>3.659.964,50</b>	<b>8.621.871,76</b>	<b>8.892.936,66</b>	<b>- 3.659.964,50</b>
<b>TOTAL (X) = (VIII + IX)</b>	<b>43.407.718,56</b>	<b>63.196.302,74</b>	<b>53.934.654,67</b>	<b>53.934.654,67</b>	<b>53.934.654,67</b>	<b>9.261.648,07</b>

RESERVA DO RPPS	0,00	0,00	0,00	0,00	0,00	0,00
-----------------	------	------	------	------	------	------

Fonte: Sistema de Informações Municipais - Acompanhamento Mensal (SIM-AM), Tribunal de Contas do Estado do Paraná  
Dados processados em: 18/02/2019 21:35 | Relatório emitido em: 30/07/2019 15:39



# TRIBUNAL DE CONTAS DO ESTADO DO PARANÁ

## Coordenadoria de Gestão Municipal - CGM

### 2.3 - RESULTADOS ORÇAMENTÁRIOS/FINANCEIROS

#### 2.3.1 - RESULTADO ORÇAMENTÁRIO/FINANCEIRO DE FONTES NÃO VINCULADAS A PROGRAMAS, CONVÊNIOS, OPERAÇÕES DE CRÉDITOS E RPPS

ESPECIFICAÇÃO	Exercício 2015	%	Exercício 2016	%	Exercício 2017	%	Exercício 2018	%
1 - Receitas Correntes	100.695.254,09	100,00	40.166.320,19	99,90	39.503.062,51	99,50	50.992.018,40	99,91
2 - Receitas de Capital	0,00	0,00	39.394,00	0,10	199.600,00	0,50	44.847,00	0,09
3 - Soma da Receita (1+2)	100.695.254,09	100,00	40.205.714,19	100,00	39.702.662,51	100,00	51.036.865,40	100,00
4 - Despesas Correntes	51.973.069,63	51,61	37.837.177,78	94,11	36.874.831,75	92,88	40.145.955,63	78,66
5 - Despesas de Capital	8.081.138,81	8,03	14.286.192,38	35,53	4.208.458,67	10,60	7.030.084,29	13,77
6 - Soma da Despesa (4+5)	60.054.208,44	59,64	52.123.370,16	129,64	41.083.290,42	103,48	47.176.039,92	92,44
7 - RESULTADO ORÇAMENTÁRIO DO EXERCÍCIO (3-6)	40.641.045,65	40,36	11.917.655,97	-29,64	-1.380.627,91	-3,48	3.860.825,48	7,56
8 - Interferências Financeiras	-2.392.702,19	-2,38	-2.066.760,18	-5,14	-1.282.037,34	-3,23	-1.647.906,01	-3,23
9 - RESULTADO DA EXECUÇÃO ORÇAMENTÁRIA DO EXERCÍCIO (7+8)	38.248.343,46	37,98	13.984.416,15	-34,78	-2.662.665,25	-6,71	2.212.919,47	4,34
10 - Cancelamento de Restos a Pagar	0,00	0,00	37.140,45	0,09	136.110,90	0,34	119.029,09	0,23
11 - Inscrição/Baixa de Realizável por Cisão, Fusão ou Extinção	0,00	0,00	0,00	0,00	0,00	0,00	0,00	0,00
12 - Despesas Não Empenhadas	0,00	0,00	0,00	0,00	0,00	0,00	0,00	0,00
13 - RESULTADO AJUSTADO DO EXERCÍCIO (9+10+11+12)	38.248.343,46	37,98	13.947.275,70	-34,69	-2.526.554,35	-6,36	2.331.948,56	4,57
14 - Superávit/Déficit do Exercício Anterior	2.704.820,06	2,69	40.953.163,52	101,86	27.005.887,82	68,02	24.479.333,47	47,96
15 - Total do Ativo Realizável	0,00	0,00	0,00	0,00	0,00	0,00	0,00	0,00
16 - RESULTADO FINANCEIRO ACUMULADO DO EXERCÍCIO (13+14-15)	40.953.163,52	40,67	27.005.887,82	67,17	24.479.333,47	61,66	26.811.282,03	52,53

Nota 1 – O demonstrativo é composto pelos recursos não vinculados a programas, convênios, operações de crédito e Regime Próprio de Previdência Social, conforme Instrução Normativa nº 147/2019.

Nota 2 – Será gerada restrição para a entidade quando a linha 16 "RESULTADO FINANCEIRO ACUMULADO DO EXERCÍCIO" for negativo (Deficitário) no exercício de 2018 e o valor do resultado financeiro acumulado do exercício anterior (2017) for superávit, ou o valor do déficit acumulado do exercício anterior (2017) for inferior ao resultado financeiro acumulado (déficit) apurado no exercício de 2018, conforme definido na Instrução Normativa nº 147/2019.

Nota 3 – Observa-se que para fins de apuração do "RESULTADO FINANCEIRO ACUMULADO DO EXERCÍCIO (16)" foram excluídos os valores registrados no "ATIVO REALIZÁVEL (15)".

Nota 4 – Os valores apresentados no demonstrativo não contemplam os recursos referentes as Emendas Parlamentares Individuais.

#### 2.3.2 - RESULTADO ORÇAMENTÁRIO/FINANCEIRO MENSAL DE FONTES NÃO VINCULADAS A PROGRAMAS, CONVÊNIOS, OPERAÇÕES DE CRÉDITOS E RPPS

ESPECIFICAÇÃO (PARTE 1)	JANEIRO	FEVEREIRO	MARÇO	ABRIL	MAIO	JUNHO
01 - Receitas Correntes	5.133.478,59	9.049.436,59	12.555.127,20	16.562.381,80	21.810.837,23	25.212.249,55



# TRIBUNAL DE CONTAS DO ESTADO DO PARANÁ

## Coordenadoria de Gestão Municipal - CGM

02 - Receitas de Capital	5.999,00	5.999,00	5.999,00	5.999,00	5.999,00	5.999,00
03 - TOTAL DAS RECEITAS (3=1+2)	5.139.477,59	9.055.435,59	12.561.126,20	16.568.380,80	21.816.836,23	25.218.248,55
04 - Despesas Correntes	4.117.433,99	7.620.890,54	10.530.557,10	13.978.108,53	17.219.986,98	19.739.487,35
05 - Despesas de Capital	205.828,25	809.903,08	955.033,13	1.085.179,80	1.839.463,21	2.568.929,38
06 - TOTAL DAS DESPESAS (6=4+5)	4.323.262,24	8.430.793,62	11.485.590,23	15.063.288,33	19.059.450,19	22.308.416,73
07 - RESULTADO ORÇAMENTÁRIO DO PERÍODO (7=3-6)	816.215,35	624.641,97	1.075.535,97	1.505.092,47	2.757.386,04	2.909.831,82
08 - Interferências Financeiras Recebidas	0,00	0,00	0,00	0,00	0,00	0,00
09 - Interferências Financeiras Concedidas	160.000,00	375.748,00	591.496,00	807.244,00	1.022.992,00	1.238.740,00
10 - RESULTADO DAS INTERFERÊNCIAS FINANCEIRAS (10=8-9)	-160.000,00	-375.748,00	-591.496,00	-807.244,00	-1.022.992,00	-1.238.740,00
11 - RESULTADO DA EXECUÇÃO ORÇAMENTÁRIA DO EXERCÍCIO (11=7+10)	656.215,35	248.893,97	484.039,97	697.848,47	1.734.394,04	1.671.091,82
12 - Cancelamento de RAP Não Processados	18.646,36	26.605,79	29.725,82	52.934,01	52.934,01	52.934,01
13 - Inscrição/Baixa de Realizável por Cisão, Fusão ou Extinção	0,00	0,00	0,00	0,00	0,00	0,00
14 - Despesas Não Empenhadas	0,00	0,00	0,00	0,00	0,00	0,00
15 - Estornos de Despesas Não Empenhadas	0,00	0,00	0,00	0,00	0,00	0,00
16 - Apropriação de Despesas Não Empenhadas	0,00	0,00	0,00	0,00	0,00	0,00
17 - RESULTADO AJUSTADO DO EXERCÍCIO (17=11+12+13-14+15+16)	674.861,71	275.499,76	513.765,79	750.782,48	1.787.328,05	1.724.025,83
18 - Resultado Financeiro do Exercício Anterior	24.479.333,47	24.479.333,47	24.479.333,47	24.479.333,47	24.479.333,47	24.479.333,47
19 - Total do Ativo Realizável(Saldo Exerc. Anterior)	0,00	0,00	0,00	0,00	0,00	0,00
20 - RESULTADO FINANCEIRO ACUMULADO DO EXERCÍCIO (20=17+18-19)	25.154.195,18	24.754.833,23	24.993.099,26	25.230.115,95	26.266.661,52	26.203.359,30
21 - Percentual do Resultado sobre a Receita (21=(20/03)*100)	489,43	273,37	198,97	152,28	120,40	103,91

ESPECIFICAÇÃO (PARTE 2)	JULHO	AGOSTO	SETEMBRO	OUTUBRO	NOVEMBRO	DEZEMBRO
01 - Receitas Correntes	29.967.001,98	33.885.220,63	37.415.879,32	41.747.338,95	45.874.038,66	50.992.018,40
02 - Receitas de Capital	44.847,00	44.847,00	44.847,00	44.847,00	44.847,00	44.847,00
03 - TOTAL DAS RECEITAS (3=1+2)	30.011.848,98	33.930.067,63	37.460.726,32	41.792.185,95	45.918.885,66	51.036.865,40
04 - Despesas Correntes	24.397.237,34	27.374.452,34	29.855.069,81	33.225.580,02	36.245.352,87	40.145.955,63
05 - Despesas de Capital	3.228.703,02	3.532.355,89	3.973.657,91	4.277.247,65	4.478.181,27	7.030.084,29
06 - TOTAL DAS DESPESAS (6=4+5)	27.625.940,36	30.906.808,23	33.828.727,72	37.502.827,67	40.723.534,14	47.176.039,92
07 - RESULTADO ORÇAMENTÁRIO DO PERÍODO (7=3-6)	2.385.908,62	3.023.259,40	3.631.998,60	4.289.358,28	5.195.351,52	3.860.825,48
08 - Interferências Financeiras Recebidas	0,00	0,00	350.000,00	350.000,00	350.000,00	885.321,99
09 - Interferências Financeiras	1.454.488,00	1.670.236,00	1.885.984,00	2.101.732,00	2.317.480,00	2.533.228,00





# TRIBUNAL DE CONTAS DO ESTADO DO PARANÁ

## Coordenadoria de Gestão Municipal - CGM

Concedidas						
10 - RESULTADO DAS INTERFERÊNCIAS FINANCEIRAS (10=8-9)	-1.454.488,00	-1.670.236,00	-1.535.984,00	-1.751.732,00	-1.967.480,00	-1.647.906,01
11 - RESULTADO DA EXECUÇÃO ORÇAMENTÁRIA DO EXERCÍCIO (11=7+10)	931.420,62	1.353.023,40	2.096.014,60	2.537.626,28	3.227.871,52	2.212.919,47
12 - Cancelamento de RAP Não Processados	53.402,01	67.132,06	70.578,31	70.578,39	76.804,83	119.029,09
13 - Inscrição/Baixa de Realizável por Cisão, Fusão ou Extinção	0,00	0,00	0,00	0,00	0,00	0,00
14 - Despesas Não Empenhadas	0,00	0,00	0,00	0,00	0,00	0,00
15 - Estornos de Despesas Não Empenhadas	0,00	0,00	0,00	0,00	0,00	0,00
16 - Apropriação de Despesas Não Empenhadas	0,00	0,00	0,00	0,00	0,00	0,00
17 - RESULTADO AJUSTADO DO EXERCÍCIO (17=11+12+13-14+15+16)	984.822,63	1.420.155,46	2.166.592,91	2.608.204,67	3.304.676,35	2.331.948,56
18 - Resultado Financeiro do Exercício Anterior	24.479.333,47	24.479.333,47	24.479.333,47	24.479.333,47	24.479.333,47	24.479.333,47
19 - Total do Ativo Realizável(Saldo Exerc. Anterior)	0,00	0,00	0,00	0,00	0,00	0,00
20 - RESULTADO FINANCEIRO ACUMULADO DO EXERCÍCIO (20=17+18-19)	25.464.156,10	25.899.488,93	26.645.926,38	27.087.538,14	27.784.009,82	26.811.282,03
21 - Percentual do Resultado sobre a Receita (21=(20/03)*100)	84,85	76,33	71,13	64,81	60,51	52,53

### 2.3.3 - RESULTADO ORÇAMENTÁRIO/FINANCEIRO - TODAS AS FONTES

ESPECIFICAÇÃO	Exercício 2015	%	Exercício 2016	%	Exercício 2017	%	Exercício 2018	%
1 - Receitas Correntes	102.381.584,90	98,99	41.987.648,17	95,56	41.097.885,62	96,22	53.108.839,08	98,47
2 - Receitas de Capital	1.047.167,48	1,01	1.951.891,32	4,44	1.616.131,04	3,78	825.815,59	1,53
3 - Soma da Receita (1+2)	103.428.752,38	100,00	43.939.539,49	100,00	42.714.016,66	100,00	53.934.654,67	100,00
4 - Despesas Correntes	53.397.478,66	51,63	39.617.647,27	90,16	38.300.842,35	89,67	41.393.873,29	76,75
5 - Despesas de Capital	11.372.932,98	11,00	15.259.124,75	34,73	4.737.805,21	11,09	8.880.816,88	16,47
6 - Soma da Despesa (4+5)	64.770.411,64	62,62	54.876.772,02	124,89	43.038.647,56	100,76	50.274.690,17	93,21
7 - RESULTADO ORÇAMENTÁRIO DO EXERCÍCIO (3-6)	38.658.340,74	37,38	10.937.232,53	-24,89	-324.630,90	-0,76	3.659.964,50	6,79
8 - Interferências Financeiras	-2.392.702,19	-2,31	-2.066.760,18	-4,70	-1.282.037,34	-3,00	-1.647.906,01	-3,06
9 - RESULTADO DA EXECUÇÃO ORÇAMENTÁRIA DO EXERCÍCIO (7+8)	36.265.638,55	35,06	13.003.992,71	-29,60	-1.606.668,24	-3,76	2.012.058,49	3,73
10 - Cancelamento de Restos a Pagar	0,00	0,00	1.185.926,82	2,70	171.314,33	0,40	119.029,09	0,22
11 - Inscrição/Baixa de Realizável por Cisão, Fusão ou Extinção	0,00	0,00	0,00	0,00	0,00	0,00	0,00	0,00
12 - Despesas Não Empenhadas	0,00	0,00	0,00	0,00	0,00	0,00	0,00	0,00
13 - RESULTADO AJUSTADO DO EXERCÍCIO (9+10+11+12)	36.265.638,55	35,06	11.818.065,89	-26,90	-1.435.353,91	-3,36	2.131.087,58	3,95
14 - Superávit/Déficit do Exercício Anterior	2.732.214,62	2,64	38.997.853,17	88,75	27.179.787,28	63,63	25.744.433,37	47,73
15 - Total do Ativo Realizável	0,00	0,00	0,00	0,00	0,00	0,00	0,00	0,00



# TRIBUNAL DE CONTAS DO ESTADO DO PARANÁ

## Coordenadoria de Gestão Municipal - CGM

16 - RESULTADO FINANCEIRO ACUMULADO DO EXERCÍCIO (13+14-15)	38.997.853,17	37,71	27.179.787,28	61,86	25.744.433,37	60,27	27.875.520,95	51,68
---	---------------	-------	---------------	-------	---------------	-------	---------------	-------

Nota 1 – O demonstrativo tem caráter informativo, nos termos da Instrução Normativa nº 147/2019.

Nota 2 – Observa-se que para fins de apuração do "RESULTADO FINANCEIRO ACUMULADO DO EXERCÍCIO (16)" foram excluídos os valores registrados no "ATIVO REALIZÁVEL (15)".

## 2.4 - DEMONSTRATIVO DO SUPERÁVIT/DÉFICIT FINANCEIRO

### 2.4.1 - DEMONSTRATIVO DO SUPERÁVIT/DÉFICIT FINANCEIRO DAS FONTES LIVRES

Período	Ativo Líquido	Passivo Descoberto
Resultado do Exercício de (2015)	40.953.163,52	0,00
Resultado do Exercício de (2016)	27.005.887,82	0,00
Resultado do Exercício de (2017)	24.479.333,47	0,00
Resultado do Exercício de (2018)	26.811.282,03	0,00



### 2.4.2 - DEMONSTRATIVO DO SUPERÁVIT/DÉFICIT FINANCEIRO DE TODAS AS FONTES



# TRIBUNAL DE CONTAS DO ESTADO DO PARANÁ

Coordenadoria de Gestão Municipal - CGM

Período	Ativo Líquido	Passivo Descoberto
Resultado do Exercício de (2015)	38.997.853,17	0,00
Resultado do Exercício de (2016)	27.179.787,28	0,00
Resultado do Exercício de (2017)	25.744.433,37	0,00
Resultado do Exercício de (2018)	27.875.520,95	0,00



## 2.5 - BALANÇO FINANCEIRO

MUNICÍPIO DE SAUDADE DO IGUAÇU  
BALANÇO FINANCEIRO  
12/2018

INGRESSOS			DISPÊNDIOS		
ESPECIFICAÇÃO	Exercício Atual	Exercício Anterior	ESPECIFICAÇÃO	Exercício Atual	Exercício Anterior
<b>Receita Orçamentária (I)</b>	<b>53.934.654,67</b>	<b>42.714.016,66</b>	<b>Despesa Orçamentária (VI)</b>	<b>50.274.690,17</b>	<b>43.038.647,56</b>
Ordinária	45.333.411,82	41.275.122,04	Ordinária	41.426.911,37	35.809.602,61
Vinculada	8.601.242,85	1.438.894,62	Vinculada	8.847.778,80	7.229.044,95
Transferências do FUNDEB	3.095.021,30	2.830.437,70	Transferências do FUNDEB	3.045.813,12	2.887.358,53
Transferências Voluntárias	665.912,40	1.120.787,04	Transferências Voluntárias	1.566.095,24	349.417,85
Alienação de Bens	57.348,57	201.138,20	Alienação de Bens	0,00	40.678,24
Operações de Crédito	0,00	147.540,79	Operações de Crédito	0,00	147.540,79
Contratos de Rateio de Consórcios Públicos	0,00	0,00	Contratos de Rateio de Consórcios Públicos	0,00	0,00
Regime Próprio de Previdência	0,00	0,00	Regime Próprio de Previdência	0,00	0,00
Transferências de Programas	1.849.376,87	1.743.026,32	Transferências de Programas	1.532.555,01	1.458.398,50
Valores Restituíveis	0,00	0,00	Antecipação da Receita Orçamentária - ARO	0,00	0,00
Transferências Voluntárias - Emendas	382.500,00	0,00	Valores Restituíveis	0,00	0,00
			Transferências Voluntárias	0,00	0,00



# TRIBUNAL DE CONTAS DO ESTADO DO PARANÁ

## Coordenadoria de Gestão Municipal - CGM

Individuais (§ 13, art. 166 da CF)			– Emendas Individuais (§ 13, art. 166 da CF)		
Apoio Financeiro aos Municípios - AFM	182.649,09	0,00	Apoio Financeiro aos Municípios - AFM	73.092,19	0,00
Outras Origens	2.368.434,62	2.205.516,18	Outras Origens	2.630.223,24	2.345.651,04
<b>Transferências Financeiras Recebidas (II)</b>	<b>885.321,99</b>	<b>707.962,66</b>	<b>Transferências Financeiras Concedidas (VII)</b>	<b>2.533.228,00</b>	<b>1.990.000,00</b>
<b>Recebimentos Extraorçamentários (III)</b>	<b>9.369.312,17</b>	<b>6.371.128,91</b>	<b>Pagamentos Extraorçamentários (VIII)</b>	<b>7.026.031,33</b>	<b>11.642.148,70</b>
Inscrição de Restos a Pagar Processados	271.064,90	540.801,40	Pagamentos de Restos a Pagar Processados	963.315,10	229.352,81
Inscrição de Restos a Pagar Não Processados	4.961.907,26	2.078.817,92	Pagamentos de Restos a Pagar Não Processados	1.926.695,36	7.595.876,54
Realizável - Inscrição	0,00	0,00	Realizável-	0,00	0,00
Cisão, Fusão ou Extinção			Cancelam./Baixa		
Valores Restituíveis	4.136.340,01	3.751.509,59	Cisão, Fusão, Extin.		
Antecipação da Receita Orçamentária - ARO	0,00	0,00	Valores Restituíveis	4.136.020,87	3.816.919,35
<b>Saldo em Espécie do Exercício Anterior (IV)</b>	<b>28.811.973,34</b>	<b>35.689.661,37</b>	Antecipação da Receita Orçamentária - ARO	0,00	0,00
Caixa e Equivalentes de Caixa	28.811.973,34	35.689.661,37	<b>Saldo em Espécie para o Exercício Seguinte (IX)</b>	<b>33.167.312,67</b>	<b>28.811.973,34</b>
Realizável	0,00	0,00	Caixa e Equivalentes de Caixa	33.167.312,67	28.811.973,34
<b>TOTAL (V) = (I+II+III+IV)</b>	<b>93.001.262,17</b>	<b>85.482.769,60</b>	Realizável	0,00	0,00
			<b>TOTAL (X) = (VI+VII+VIII+IX)</b>	<b>93.001.262,17</b>	<b>85.482.769,60</b>

Fonte: Sistema de Informações Municipais - Acompanhamento Mensal (SIM-AM), Tribunal de Contas do Estado do Paraná  
Dados processados em: 18/02/2019 21:46 | Relatório emitido em: 30/07/2019 15:39

### 3 - ASPECTOS PATRIMONIAIS

#### 3.1 - BALANÇO PATRIMONIAL

#### MUNICÍPIO DE SAUDADE DO IGUAÇU BALANÇO PATRIMONIAL 12/2018

ATIVO			PASSIVO		
ESPECIFICAÇÃO	Exercício Atual	Exercício Anterior	ESPECIFICAÇÃO	Exercício Atual	Exercício Anterior
<b>ATIVO CIRCULANTE</b>	<b>33.423.791,89</b>	<b>29.143.720,02</b>	<b>PASSIVO CIRCULANTE</b>	<b>1.240.301,20</b>	<b>1.827.772,05</b>
Caixa e Equivalentes de Caixa	33.167.312,67	28.811.973,34	Obrigações Trabalhistas, Previdenciárias e Assistenciais a pagar a Curto Prazo	355.797,36	355.797,36
Créditos a Curto Prazo	84,17	10.618,37	Empréstimos e Financiamentos	554.619,38	494.159,09
Créditos Tributários a Receber	84,17	10.618,37	Fornecedores e Contas a Pagar	315.064,90	963.315,18
Clientes	0,00	0,00	Obrigações Fiscais	0,00	0,00
Crédito de Transferências a Receber	0,00	0,00	Obrigações de Repartição a Outros Entes	0,00	0,00
Empréstimos e Financiamentos Concedidos	0,00	0,00	Provisões a Curto Prazo	0,00	0,00
Dívida Ativa Tributária	0,00	0,00	Demais Obrigações a Curto Prazo	14.819,56	14.500,42
Dívida Ativa Não Tributária	0,00	0,00	<b>PASSIVO NÃO-CIRCULANTE</b>	<b>2.096.874,52</b>	<b>2.945.511,55</b>
(-) Ajuste de Perdas de Créditos a Curto Prazo	0,00	0,00	Obrigações Trabalhistas, Previdenciárias e Assistenciais a	326.147,58	681.944,94



# TRIBUNAL DE CONTAS DO ESTADO DO PARANÁ

## Coordenadoria de Gestão Municipal - CGM

Demais Créditos e Valores a Curto Prazo	375,00	0,00	pagar a Longo Prazo		
Investimentos e Aplicações Temporárias a Curto Prazo	0,00	0,00	Empréstimos e Financiamentos a Longo Prazo	1.707.914,53	2.263.566,61
Estoques	256.020,05	321.128,31	Fornecedores a Longo Prazo	0,00	0,00
Ativo não Circulante Mantido para Venda	0,00	0,00	Obrigações Fiscais a Longo Prazo	0,00	0,00
VPD Pagas Antecipadamente	0,00	0,00	Provisões a Longo Prazo	0,00	0,00
<b>ATIVO NÃO-CIRCULANTE</b>	<b>79.221.156,97</b>	<b>74.230.685,29</b>	Demais Obrigações a Longo Prazo	62.812,41	0,00
<u>Ativo Realizável a Longo Prazo</u>	517.061,97	463.082,48	Resultado Diferido	0,00	0,00
Créditos a Longo Prazo	517.061,97	463.082,48			
Créditos Tributários a Receber a Longo Prazo	0,00	0,00			
Cientes a Longo Prazo	0,00	0,00	<b>TOTAL DO PASSIVO</b>	<b>3.337.175,72</b>	<b>4.773.283,60</b>
Empréstimos e Financiamentos Concedidos a Longo Prazo	0,00	0,00			
Dívida Ativa Tributária a Longo Prazo	158.686,11	122.072,94	<b>PATRIMÔNIO LÍQUIDO</b>		
Dívida Ativa Não Tributária a Longo Prazo	358.375,86	342.699,68	<b>ESPECIFICAÇÃO</b>	<b>Exercício Atual</b>	<b>Exercício Anterior</b>
(-) Ajuste de Perdas de Créditos a Longo Prazo	0,00	- 1.690,14	Patrimônio Social/Capital Social	0,00	0,00
Demais Créditos e Valores a Longo Prazo	0,00	0,00	Adiantamento para Futuro Aumento de Capital	0,00	0,00
Investimentos e Aplicações Temporárias a Longo Prazo	0,00	0,00	Reservas de Capital	0,00	0,00
Estoques a Longo Prazo	0,00	0,00	Ajustes de Avaliação Patrimonial	0,00	0,00
VPD Pagas Antecipadamente a Longo Prazo	0,00	0,00	Reservas de Lucros	0,00	0,00
<u>Investimentos</u>	36.814,80	36.014,39	Demais Reservas	0,00	0,00
Participações Permanentes	36.814,80	36.014,39	Resultados Acumulados	109.307.773,14	98.601.121,71
Participações Avaliadas pelo Método de Equivalência Patrimonial	36.814,80	36.014,39	Resultado do Exercício	10.706.651,43	32.564.073,25
Participações Avaliadas pelo Método de Custo	0,00	0,00	Resultado de Exercícios Anteriores	98.601.121,71	65.915.014,58
Propriedades para Investimento	0,00	0,00	Ajustes de Exercícios Anteriores	0,00	122.033,88
Demais Investimentos Permanentes	0,00	0,00	Outros Resultados	0,00	0,00
<u>Imobilizado</u>	78.547.290,20	73.611.598,42	Ações/Cotas em Tesouraria	0,00	0,00
Bens Móveis	22.478.570,15	19.447.836,28			
Bens Imóveis	56.068.720,05	54.163.762,14	<b>TOTAL DO PATRIMÔNIO LÍQUIDO</b>	<b>109.307.773,14</b>	<b>98.601.121,71</b>
<u>Intangível</u>	119.990,00	119.990,00	<b>TOTAL DO PASSIVO E PATRIMÔNIO LÍQUIDO</b>	<b>112.644.948,86</b>	<b>103.374.405,31</b>
Softwares	0,00	0,00			
Marcas, Direitos e Patentes Industriais	0,00	0,00			
Direito de Uso De Imóveis	119.990,00	119.990,00			
<u>Diferido</u>	0,00	0,00			
<b>TOTAL DO ATIVO</b>	<b>112.644.948,86</b>	<b>103.374.405,31</b>			



# TRIBUNAL DE CONTAS DO ESTADO DO PARANÁ

## Coordenadoria de Gestão Municipal - CGM

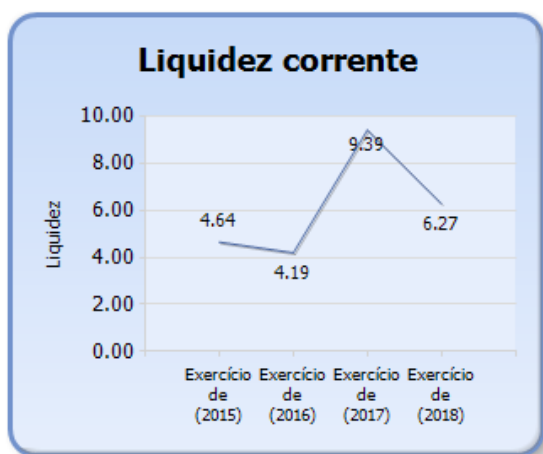
ATIVO FINANCEIRO	33.167.312,67	28.811.973,34	PASSIVO FINANCEIRO	5.291.791,72	3.067.539,97
ATIVO PERMANENTE	79.477.636,19	74.562.431,97	PASSIVO PERMANENTE	3.007.291,26	3.795.468,00
<b>SALDO PATRIMONIAL</b>				<b>104.345.865,88</b>	<b>96.511.397,34</b>

ESPECIFICAÇÃO	Exercício Atual	Exercício Anterior	ESPECIFICAÇÃO	Exercício Atual	Exercício Anterior
<b>Saldos dos Atos Potenciais Ativos</b>			<b>Saldos dos Atos Potenciais Passivos</b>		
Garantias e Contragarantias Recebidas a Executar	0,00	0,00	Garantias e Contragarantias Concedidas a Executar	0,00	0,00
Direitos Conveniados e Outros Instrumentos Congêneros a Receber	1.844.055,99	1.810.265,04	Obrigações Conveniadas e Outros Instrumentos Congêneros a Liberar	0,00	0,00
Direitos Contratuais a Executar	0,00	0,00	Obrigações Contratuais a Executar	4.873.619,00	2.078.049,86
Outros Atos Potenciais Ativos a Executar	0,00	0,00	Outros Atos Potenciais Passivos a Executar	0,00	0,00
<b>TOTAL</b>	<b>1.844.055,99</b>	<b>1.810.265,04</b>	<b>TOTAL</b>	<b>4.873.619,00</b>	<b>2.078.049,86</b>

Fonte: Sistema de Informações Municipais - Acompanhamento Mensal (SIM-AM), Tribunal de Contas do Estado do Paraná  
Dados processados em: 18/02/2019 21:46 | Relatório emitido em: 30/07/2019 15:39

### 3.2 - EVOLUÇÃO DAS DISPONIBILIDADES LÍQUIDAS (TODAS AS FONTES)

Período	Ativo Financeiro	Passivo Financeiro	Disponível	Liquidez Corrente
Exercício de (2015)	49.698.015,73	10.700.162,56	38.997.853,17	4,64
Exercício de (2016)	35.689.661,37	8.509.874,09	27.179.787,28	4,19
Exercício de (2017)	28.811.973,34	3.067.539,97	25.744.433,37	9,39
Exercício de (2018)	33.167.312,67	5.291.791,72	27.875.520,95	6,27





# TRIBUNAL DE CONTAS DO ESTADO DO PARANÁ

## Coordenadoria de Gestão Municipal - CGM

### 3.3 - VARIAÇÕES PATRIMONIAIS

MUNICÍPIO DE SAUDADE DO IGUAÇU  
DEMONSTRAÇÃO DAS VARIAÇÕES PATRIMONIAIS  
12/2018

VARIAÇÕES PATRIMONIAIS QUANTITATIVAS		
	Exercício Atual	Exercício Anterior
<b>VARIAÇÕES PATRIMONIAIS AUMENTATIVAS</b>	<b>65.062.233,34</b>	<b>50.553.246,03</b>
<b>Impostos, Taxas e Contribuições de Melhoria</b>	<b>3.210.888,33</b>	<b>2.821.235,29</b>
Impostos	3.178.669,41	2.789.850,69
Taxas	32.218,92	31.384,60
Contribuições de Melhoria	0,00	0,00
<b>Contribuições</b>	<b>299.578,65</b>	<b>285.506,20</b>
Contribuições Sociais	0,00	0,00
Contribuições de Intervenção do Domínio Econômico	0,00	0,00
Contribuição de Iluminação Pública	299.578,65	285.506,20
Contribuições de Interesse das Categorias Profissionais	0,00	0,00
<b>Exploração e Venda de Bens, Serviços e Direitos</b>	<b>139.909,21</b>	<b>385.928,07</b>
Venda de Mercadorias	0,00	0,00
Venda de Produtos	0,00	0,00
Exploração de Bens e Direitos e Prestação de Serviços	139.909,21	385.928,07
<b>Variações Patrimoniais Aumentativas Financeiras</b>	<b>1.886.919,87</b>	<b>3.402.881,67</b>
Juros e Encargos de Empréstimos e Financiamentos Concedidos	0,00	0,00
Juros e Encargos de Mora	49.315,52	81.965,40
Variações Monetárias e Cambiais	0,00	0,00
Descontos Financeiros Obtidos	144,66	0,00
Remuneração de Depósitos Bancários e Aplicações Financeiras	1.837.459,69	3.320.916,27
Outras Variações Patrimoniais Aumentativas – Financeiras	0,00	0,00
<b>Transferências e Delegações Recebidas</b>	<b>59.291.401,81</b>	<b>43.129.269,45</b>
Transferências Intragovernamentais	10.995.161,10	7.826.430,55
Transferências Intergovernamentais	48.281.177,56	35.289.087,62
Transferências das Instituições Privadas	15.063,15	13.751,28
Transferências das Instituições Multigovernamentais	0,00	0,00
Transferências de Consórcios Públicos	0,00	0,00
Transferências do Exterior	0,00	0,00
Delegações Recebidas	0,00	0,00
Transferências de Pessoas Físicas	0,00	0,00
Outras Transferências e Delegações Recebidas	0,00	0,00
<b>Valorização e Ganhos com Ativos</b>	<b>23.568,43</b>	<b>287.053,40</b>
Reavaliação de Ativos	0,00	12.000,00
Ganhos com Alienação	3.413,43	0,00
Ganhos com Incorporação de Ativos	20.155,00	267.627,19
Desincorporação de Passivos	0,00	7.426,21
Reversão de Redução ao Valor Recuperável	0,00	0,00
<b>Outras Variações Patrimoniais Aumentativas</b>	<b>209.967,04</b>	<b>241.371,95</b>
Variação Patrimonial Aumentativa a Classificar	0,00	23.710,84
Resultado Positivo de Participações	0,00	0,00
Reversão de Provisões e Ajustes de Perdas	1.690,14	489,47
Diversas Variações Patrimoniais Aumentativas	208.276,90	217.171,64



# TRIBUNAL DE CONTAS DO ESTADO DO PARANÁ

## Coordenadoria de Gestão Municipal - CGM

	Exercício Atual	Exercício Anterior
<b>VARIAÇÕES PATRIMONIAIS DIMINUTIVAS</b>	<b>54.355.581,91</b>	<b>47.403.769,34</b>
<b>Pessoal e Encargos</b>	<b>20.258.394,20</b>	<b>18.242.481,10</b>
Remuneração a Pessoal	16.614.617,45	14.977.909,42
Encargos Patronais	3.526.290,75	3.235.842,99
Benefícios a Pessoal	0,00	0,00
Custo de Pessoal e Encargos	0,00	0,00
Outras Variações Patrimoniais Diminutivas - Pessoal e Encargos	117.486,00	28.728,69
<b>Benefícios Previdenciários</b>	<b>0,00</b>	<b>0,00</b>
Aposentadorias e Reformas	0,00	0,00
Pensões	0,00	0,00
Outros Benefícios Previdenciários	0,00	0,00
<b>Benefícios Assistenciais</b>	<b>0,00</b>	<b>33.535,22</b>
Benefícios de Prestação Continuada	0,00	0,00
Benefícios Eventuais	0,00	33.535,22
Políticas Públicas de Transferência de Renda	0,00	0,00
Outros Benefícios Assistenciais	0,00	0,00
<b>Uso de Bens, Serviços e Consumo de Capital Fixo</b>	<b>17.322.052,60</b>	<b>16.125.005,36</b>
Uso de material de consumo	7.634.901,05	6.835.745,34
Serviços	9.687.151,55	9.289.260,02
Depreciação, Amortização e Exaustão	0,00	0,00
Custo de Materiais, Serviços e Consumo de Capital Fixo	0,00	0,00
<b>Variações Patrimoniais Diminutivas Financeiras</b>	<b>348.260,52</b>	<b>382.201,87</b>
Juros e Encargos de Empréstimos e Financiamentos Obtidos	348.260,52	307.316,94
Juros e Encargos de Mora	0,00	67.957,09
Variações Monetárias e Cambiais	0,00	6.927,84
Descontos Financeiros Concedidos	0,00	0,00
Outras Variações Patrimoniais Diminutivas Financeiras	0,00	0,00
<b>Transferências e Delegações Concedidas</b>	<b>14.847.107,16</b>	<b>10.693.388,06</b>
Transferências Intragovernamentais	12.643.067,11	9.108.467,89
Transferências Intergovernamentais	0,00	0,00
Transferências a Instituições Privadas	229.000,00	246.844,25
Transferências a Instituições Multigovernamentais	0,00	0,00
Transferências a Consórcios Públicos	1.975.040,05	1.338.075,92
Transferências ao Exterior	0,00	0,00
Execução Orçamentária Delegada	0,00	0,00
Outras Transferências e Delegações Concedidas	0,00	0,00
<b>Desvalorização e Perda de Ativos</b>	<b>21.556,89</b>	<b>707.326,98</b>
Redução a Valor Recuperável e Ajuste para Perdas	0,00	1,13
Perdas com Alienação	0,00	0,00
Perdas Involuntárias	0,00	164.182,23
Incorporação de Passivos	0,00	0,00
Desincorporação de Ativos	21.556,89	543.143,62
<b>Tributárias</b>	<b>663.669,23</b>	<b>528.020,15</b>
Impostos, Taxas e Contribuições de Melhoria	15.303,09	26.775,10
Contribuições	648.366,14	501.245,05
Custo com Tributos	0,00	0,00

	Exercício Atual	Exercício Anterior
Custo dos Produtos Vendidos	0,00	0,00
Custo dos Serviços Prestados	0,00	0,00
<b>Outras Variações Patrimoniais Diminutivas</b>	<b>894.541,31</b>	<b>691.810,60</b>





# TRIBUNAL DE CONTAS DO ESTADO DO PARANÁ

## Coordenadoria de Gestão Municipal - CGM

Premiações	46.453,09	60.401,41
Resultado Negativo de Participações	0,00	0,00
Incentivos	306.410,00	313.680,00
Subvenções Econômicas	0,00	0,00
Participações e Contribuições	0,00	0,00
VPD de Constituição de Provisões	0,00	0,00
Custo de Outras VPD	0,00	0,00
Diversas Variações Patrimoniais Diminutivas	541.678,22	317.729,19
<b>RESULTADO PATRIMONIAL DO PERÍODO</b>	<b>10.706.651,43</b>	<b>3.149.476,69</b>
<b>Custo das Mercadorias e dos Produtos Vendidos, e dos Serviços Prestados</b>	<b>0,00</b>	<b>0,00</b>
Custo das Mercadorias Vendidas	0,00	0,00

<b>VARIAÇÕES PATRIMONIAIS QUALITATIVAS (decorrentes da execução orçamentária)</b>		
	<b>Exercício Atual</b>	<b>Exercício Anterior</b>
Incorporação de Ativos	4.955.820,35	10.647.894,91
Desincorporação de Passivos	850.844,49	793.940,06
Incorporação de Passivos	0,00	147.540,79
Desincorporação de Ativos	5.999,00	199.600,00

Fonte: Sistema de Informações Municipais - Acompanhamento Mensal (SIM-AM), Tribunal de Contas do Estado do Paraná. Dados processados em: 18/02/2019 21:46 | Relatório emitido em: 30/07/2019 15:39

## 4 - ASPECTOS FISCAIS - LEI DE RESPONSABILIDADE FISCAL

<b>DESCRIÇÃO DOS ITENS DE ANÁLISE</b>	<b>ABRANGÊNCIA</b>
Limite de despesas com pessoal – não retorno ao limite no prazo legal.	Executivo e Legislativo
Limite de despesas com pessoal – não redução de 1/3 no prazo legal.	Executivo e Legislativo
Realização da Audiência Pública para Avaliação das Metas Fiscais – ausência de comprovação da realização.	Executivo
Realização da Audiência Pública para Avaliação das Metas Fiscais – atraso na realização.	Executivo
Limite da Dívida Consolidada – não redução de 25% no prazo legal.	Executivo
Limite da Dívida Consolidada – não retorno ao limite no prazo legal.	Executivo
Publicação do Relatório Resumido da Execução Orçamentária – RREO – ausência de comprovação da publicação.	Executivo
Publicação do Relatório Resumido da Execução Orçamentária – RREO – atraso na publicação.	Executivo
Publicação do Relatório de Gestão Fiscal – RGF – ausência de comprovação da publicação.	Executivo e Legislativo
Publicação do Relatório de Gestão Fiscal – RGF – atraso na publicação.	Executivo e Legislativo

### 4.1 - ALERTAS EMITIDOS REFERENTES ÀS ANÁLISES DO EXERCÍCIO DE 2018

Não foram emitidos alertas durante o exercício em análise.



# TRIBUNAL DE CONTAS DO ESTADO DO PARANÁ

## Coordenadoria de Gestão Municipal - CGM

### 4.2 - DESPESAS COM PESSOAL

MÊS E ANO BASE	RECEITA CORRENTE LÍQUIDA	DESPESA COM PESSOAL	% GASTO	SITUAÇÃO
6/2016	103.879.485,82	15.876.878,45	15,28	Normal
12/2016	41.987.648,17	18.052.585,08	42,99	Normal
6/2017	42.833.647,03	18.684.157,16	43,62	Normal
12/2017	41.097.885,62	19.349.534,68	47,08	Normal
6/2018	45.685.826,15	20.402.836,10	44,66	Normal
12/2018	52.726.339,08	21.533.795,86	40,84	Normal

Nota - A Receita Corrente Líquida para fins de cálculo da despesa com pessoal deduz os valores decorrentes das Emendas Parlamentares, conforme Emenda Constitucional nº 86/2015.

### 4.3 - DÍVIDA CONSOLIDADA

MÊS E ANO BASE	RECEITA CORRENTE LÍQUIDA	DÍVIDA CONSOLIDADA LÍQUIDA	% DA DCL	SITUAÇÃO
06/2017	42.833.647,03	0,00	0,00	Normal
12/2017	41.097.885,62	0,00	0,00	Normal
06/2018	46.068.326,15	-29.715.762,14	-64,50	Normal
12/2018	53.108.839,08	-29.980.816,57	-56,45	Normal

Nota - Caso a Dívida Consolidada Líquida apresente valor negativo, representa que as disponibilidades líquidas são superiores e suficientes para pagamento de sua dívida consolidada.

## 5 - GASTOS COM MANUTENÇÃO E DESENVOLVIMENTO DO ENSINO

### 5.1 - DEMONSTRATIVO OBTIDO DO SISTEMA SIM-AM ENCAMINHADO PELO MUNICÍPIO

MUNICÍPIO DE SAUDADE DO IGUAÇU  
RELATÓRIO RESUMIDO DA EXECUÇÃO ORÇAMENTÁRIA - CONSOLIDADO  
ORÇAMENTOS FISCAL E DA SEGURIDADE SOCIAL  
DEMONSTRATIVO DAS RECEITAS E DESPESAS COM MANUTENÇÃO E DESENVOLVIMENTO DO ENSINO -  
MDE  
01/2018 A 12/2018

R\$ 1,00

RECEITAS DO ENSINO				
RECEITA RESULTANTE DOS IMPOSTOS (caput do art. 212 da Constituição)	PREVISÃO INICIAL	PREVISÃO ATUALIZADA (a)	RECEITAS REALIZADAS	
			Até o Bimestre (b)	% (c) = (b/a)x100
1- RECEITA DE IMPOSTOS	2.387.342,00	2.935.842,00	3.166.280,36	107,85%
1.1- Receita Resultante do Imposto sobre a Propriedade Predial e Territorial Urbana - IPTU	123.342,00	123.342,00	134.264,55	108,86%
1.1.1- IPTU	108.000,00	108.000,00	110.445,73	102,26%



# TRIBUNAL DE CONTAS DO ESTADO DO PARANÁ

## Coordenadoria de Gestão Municipal - CGM

1.1.2 - Multas, Juros de Mora, Dívida Ativa e Outros Encargos do IPTU	15.342,00	15.342,00	23.818,82	155,25%
1.2- Receita Resultante do Imposto sobre Transmissão Inter Vivos - ITBI	120.000,00	120.000,00	127.880,53	106,57%
1.2.1- ITBI	120.000,00	120.000,00	127.880,53	106,57%
1.2.2 - Multas, Juros de Mora, Dívida Ativa e Outros Encargos do ITBI	0,00	0,00	0,00	0,00%
1.3- Receita Resultante do Imposto sobre Serviços de Qualquer Natureza - ISS	900.000,00	1.448.500,00	1.524.089,41	105,22%
1.3.1- ISS	900.000,00	1.448.500,00	1.524.089,15	105,22%
1.3.2 - Multas, Juros de Mora, Dívida Ativa e Outros Encargos do ISS	0,00	0,00	0,26	0,00%
1.4- Receita Resultante do Imposto de Renda Retido na Fonte - IRRF	1.244.000,00	1.244.000,00	1.380.045,87	110,94%
1.4.1- IRRF	1.244.000,00	1.244.000,00	1.380.045,87	110,94%
1.5- Receita Resultante do Imposto Territorial Rural - ITR (CF, art. 153, §4º, inciso III)	0,00	0,00	0,00	0,00%
1.5.1- ITR	0,00	0,00	0,00	0,00%
1.5.2 - Multas, Juros de Mora, Dívida Ativa e Outros Encargos do ITR	0,00	0,00	0,00	0,00%
2- RECEITA DE TRANSFERÊNCIAS CONSTITUCIONAIS E LEGAIS	38.622.500,00	43.676.750,00	50.033.415,82	114,55%
2.1- Cota-Parte FPM	9.667.000,00	9.750.000,00	9.252.321,53	94,90%
2.1.1- Parcela referente à CF, art. 159, I, alínea b	9.000.000,00	9.000.000,00	8.505.954,52	94,51%
2.1.2- Parcela referente à CF, art. 159, I, alínea d e alínea e	667.000,00	750.000,00	746.367,01	99,52%
2.2- Cota-Parte ICMS	28.000.000,00	32.696.250,00	39.311.363,80	120,23%
2.3- ICMS-Desoneração - L.C. nº87/1996	175.000,00	187.500,00	252.901,08	134,88%
2.4- Cota-Parte IPI-Exportação	300.000,00	545.000,00	686.609,90	125,98%
2.5- Cota-Parte ITR	10.500,00	10.500,00	8.290,60	78,96%
2.6- Cota-Parte IPVA	470.000,00	487.500,00	521.928,91	107,06%
2.7- Cota-Parte IOF-Ouro	0,00	0,00	0,00	0,00%
3- TOTAL DA RECEITA DE IMPOSTOS (1 + 2)	41.009.842,00	46.612.592,00	53.199.696,18	114,13%

RECEITAS ADICIONAIS PARA FINANCIAMENTO DO ENSINO	PREVISÃO INICIAL	PREVISÃO ATUALIZADA (a)	RECEITAS REALIZADAS	
			Até o Bimestre (b)	% (c) = (b/a)x100
4- RECEITA DA APLICAÇÃO FINANCEIRA DE OUTROS RECURSOS DE IMPOSTOS VINCULADOS AO ENSINO	16.000,00	16.000,00	3.746,12	23,41%
5- RECEITA DE TRANSFERÊNCIAS DO FNDE	640.980,00	646.146,79	642.646,86	99,46%
5.1- Transferências do Salário-Educação	250.000,00	250.000,00	274.342,60	109,74%
5.2- Outras Transferências do FNDE	382.000,00	382.000,00	361.797,21	94,71%
5.3- Aplicação Financeira dos Recursos do FNDE	8.980,00	14.146,79	6.507,05	46,00%
6- RECEITA DE TRANSFERÊNCIAS DE CONVÊNIOS	0,00	0,00	0,00	0,00%
6.1- Transferências de Convênios	0,00	0,00	0,00	0,00%
6.2- Aplicação Financeira dos Recursos de Convênios	0,00	0,00	0,00	0,00%
7- RECEITA DE OPERAÇÕES DE CRÉDITO	0,00	0,00	0,00	0,00%
8- OUTRAS RECEITAS PARA FINANCIAMENTO DO ENSINO	0,00	0,00	0,00	0,00%
9- TOTAL DAS RECEITAS ADICIONAIS PARA FINANCIAMENTO DO ENSINO (4 + 5 + 6 + 7 + 8)	656.980,00	662.146,79	646.392,98	97,62%



# TRIBUNAL DE CONTAS DO ESTADO DO PARANÁ

## Coordenadoria de Gestão Municipal - CGM

FUNDEB				
RECEITAS DO FUNDEB	PREVISÃO INICIAL	PREVISÃO ATUALIZADA (a)	RECEITAS REALIZADAS	
			Até o Bimestre (b)	% (c) = (b/a)x100
10- RECEITAS DESTINADAS AO FUNDEB	7.591.100,00	8.585.350,00	9.857.409,04	114,82%
10.1- Cota-Parte FPM Destinada ao FUNDEB - (20% de 2.1.1)	1.800.000,00	1.800.000,00	1.701.190,63	94,51%
10.2- Cota-Parte ICMS Destinada ao FUNDEB - (20% de 2.2)	5.600.000,00	6.539.250,00	7.862.272,57	120,23%
10.3- ICMS-Desoneração Destinada ao FUNDEB - (20% de 2.3)	35.000,00	37.500,00	50.580,12	134,88%
10.4- Cota-Parte IPI-Exportação Destinada ao FUNDEB - (20% de 2.4)	60.000,00	109.000,00	137.321,88	125,98%
10.5- Cota-Parte ITR ou ITR Arrecadados Destinados ao FUNDEB - (20% de (1.5 + 2.5))	2.100,00	2.100,00	1.658,09	78,96%
10.6- Cota-Parte IPVA Destinada ao FUNDEB - (20% de 2.6)	94.000,00	97.500,00	104.385,75	107,06%
11- RECEITAS RECEBIDAS DO FUNDEB	2.821.500,00	3.128.500,00	3.095.021,30	98,93%
11.1- Transferências de Recursos do FUNDEB	2.800.000,00	3.107.000,00	3.090.552,69	99,47%
11.2- Complementação da União ao FUNDEB	0,00	0,00	0,00	0,00%
11.3- Receita de Aplicação Financeira dos Recursos do FUNDEB	21.500,00	21.500,00	4.468,61	20,78%
12- RESULTADO LÍQUIDO DAS TRANSFERÊNCIAS DO FUNDEB (11.1 - 10)	- 4.791.100,00	- 5.478.350,00	- 6.766.856,35	123,52%
[SE RESULTADO LÍQUIDO DA TRANSFERÊNCIA (12) > 0] = ACRÉSCIMO RESULTANTE DAS TRANSFERÊNCIAS DO FUNDEB	0,00	0,00	0,00	0,00%
[SE RESULTADO LÍQUIDO DA TRANSFERÊNCIA (12) < 0] = DECRÉSCIMO RESULTANTE DAS TRANSFERÊNCIAS DO FUNDEB	4.791.100,00	5.478.350,00	6.766.856,35	123,52%

DESPESAS DO FUNDEB ds Sumario Item	DOTAÇÃO INICIAL	DOTAÇÃO ATUALIZADA (d)	DESPESAS EMPENHADA		DESPESAS LIQUIDADAS		INSCRITAS EM RESTOS A PAGAR NÃO PROCESSADOS (i)
			Até o Bimestre (e)	% (f) = (e/d)x100	Até o Bimestre (g)	% (h) = (g/d)x100	
13- PAGAMENTO DOS PROFISSIONAIS DO MAGISTÉRIO	2.821.500,00	3.141.849,41	3.045.813,12	96,94%	3.045.813,12	96,94%	0,00
13.1- Com Educação Infantil	649.500,00	740.500,00	726.140,92	98,06%	726.140,92	98,06%	0,00
13.2- Com Ensino Fundamental	2.172.000,00	2.401.349,41	2.319.672,20	96,60%	2.319.672,20	96,60%	0,00
14- OUTRAS DESPESAS	0,00	0,00	0,00	0,00%	0,00	0,00%	0,00
14.1- Com Educação Infantil	0,00	0,00	0,00	0,00%	0,00	0,00%	0,00
14.2- Com Ensino Fundamental	0,00	0,00	0,00	0,00%	0,00	0,00%	0,00
15- TOTAL DAS DESPESAS DO FUNDEB (13 + 14)	2.821.500,00	3.141.849,41	3.045.813,12	96,94%	3.045.813,12	96,94%	0,00

DEDUÇÕES PARA FINS DE LIMITE DO FUNDEB	VALOR
16- RESTOS A PAGAR INSCRITOS NO EXERCÍCIO SEM DISPONIBILIDADE FINANCEIRA DE RECURSOS DO FUNDEB	0,00
16.1 - FUNDEB 60%	0,00



# TRIBUNAL DE CONTAS DO ESTADO DO PARANÁ

## Coordenadoria de Gestão Municipal - CGM

16.2 - FUNDEB 40%	0,00
17- DESPESAS CUSTEADAS COM O SUPERÁVIT FINANCEIRO, DO EXERCÍCIO ANTERIOR, DO FUNDEB	15.349,41
17.1 - FUNDEB 60%	15.349,41
17.2 - FUNDEB 40%	0,00
18- TOTAL DAS DEDUÇÕES CONSIDERADAS PARA FINS DE LIMITE DO FUNDEB (16 + 17)	15.349,41

INDICADORES DO FUNDEB	VALOR
19 - TOTAL DAS DESPESAS DO FUNDEB PARA FINS DE LIMITE (15 - 18)	3.030.463,71
19.1 - Mínimo de 60% do FUNDEB na Remuneração do Magistério1 (13 - (16.1 + 17.1)) / (11) x 100) %	97,91
19.2 - Máximo de 40% em Despesa com MDE, que não Remuneração do Magistério (14 - (16.2 + 17.2)) / (11) x 100) %	0,00
19.3 - Máximo de 5% não Aplicado no Exercício (100 - (19.1 +19.2)) %	2,09

CONTROLE DA UTILIZAÇÃO DE RECURSOS NO EXERCÍCIO SUBSEQUENTE	VALOR
20 - RECURSOS RECEBIDOS DO FUNDEB EM <EXERCÍCIO ANTERIOR> QUE NÃO FORAM UTILIZADOS	15.349,41
21 - DESPESAS CUSTEADAS COM O SALDO DO ITEM 20 ATÉ O 1º TRIMESTRE DE <EXERCÍCIO>	15.349,41

DESPESAS COM AÇÕES TÍPICAS DE MDE ds Sumario Item	DOTAÇÃO INICIAL	DOTAÇÃO ATUALIZADA (d)	DESPESAS EMPENHADA		DESPESAS LIQUIDADAS		INSCRITAS EM RESTOS A PAGAR NÃO PROCESSADOS (i)
			Até o Bimestre (e)	% (f) = (e/d)x100	Até o Bimestre (g)	% (h) = (g/d)x100	
22- EDUCAÇÃO INFANTIL	3.265.500,00	3.634.500,00	3.153.396,24	86,76%	3.115.291,76	86,76%	38.104,48
22.1- Despesas Custeadas com Recursos do FUNDEB	649.500,00	740.500,00	726.140,92	98,06%	726.140,92	98,06%	0,00
22.2- Despesas Custeadas com Outros Recursos de Impostos	2.616.000,00	2.894.000,00	2.427.255,32	83,87%	2.389.150,84	83,87%	38.104,48
23- ENSINO FUNDAMENTAL	6.320.080,00	9.502.429,41	7.495.266,89	78,88%	5.720.756,54	78,88%	1.774.510,35
23.1- Despesas Custeadas com Recursos do FUNDEB	2.172.000,00	2.401.349,41	2.319.672,20	96,60%	2.319.672,20	96,60%	0,00
23.2- Despesas Custeadas com Outros Recursos de Impostos	4.148.080,00	7.101.080,00	5.416.500,30	76,28%	3.632.769,93	76,28%	1.783.730,37
23.9- (-) Dedução de Despesas indevidamente contabilizadas	0,00	0,00	- 240.905,61	0,00%	- 231.685,59	0,00%	- 9.220,02
24- ENSINO MÉDIO	0,00	0,00	0,00	0,00%	0,00	0,00%	0,00
25- ENSINO SUPERIOR	1.209.000,00	1.619.000,00	1.538.555,17	95,03%	1.531.961,49	95,03%	6.593,68
26- ENSINO PROFISSIONAL NÃO INTEGRADO AO ENSINO REGULAR	36.000,00	36.000,00	18.000,00	50,00%	18.000,00	50,00%	0,00
27- OUTRAS	0,00	0,00	0,00	0,00%	0,00	0,00%	0,00
28- TOTAL DAS DESPESAS COM AÇÕES TÍPICAS DE MDE (22 + 23 + 24 + 25 + 26 + 27)	10.830.580,00	14.791.929,41	12.205.218,30	82,51%	10.386.009,79	82,51%	1.819.208,51

DEDUÇÕES CONSIDERADAS PARA FINS DE LIMITE CONSTITUCIONAL	VALOR
29- RESULTADO LÍQUIDO DAS TRANSFERÊNCIAS DO FUNDEB = (12)	- 6.766.856,35
30- DESPESAS CUSTEADAS COM A COMPLEMENTAÇÃO DO FUNDEB NO EXERCÍCIO	0,00
32- DESPESAS CUSTEADAS COM O SUPERÁVIT FINANCEIRO, DO EXERCÍCIO ANTERIOR, DO FUNDEB	15.349,41



# TRIBUNAL DE CONTAS DO ESTADO DO PARANÁ

## Coordenadoria de Gestão Municipal - CGM

33- DESPESAS CUSTEADAS COM O SUPERÁVIT FINANCEIRO, DO EXERCÍCIO ANTERIOR, DE OUTROS RECURSOS DE IMPOSTOS	0,00
34- RESTOS A PAGAR INSCRITOS NO EXERCÍCIO SEM DISPONIBILIDADE FINANCEIRA DE RECURSOS DE IMPOSTOS VINCULADOS AO ENSINO	0,00
35- CANCELAMENTO, NO EXERCÍCIO, DE RESTOS A PAGAR INSCRITOS COM DISPONIBILIDADE FINANCEIRA DE RECURSOS DE IMPOSTOS VINCULADOS AO ENSINO = (45 j)	6.779,52
36- TOTAL DAS DEDUÇÕES CONSIDERADAS PARA FINS DE LIMITE CONSTITUCIONAL (29 + 30 + 32 + 33 + 34 + 35)	- 6.744.727,42
37- TOTAL DAS DESPESAS PARA FINS DE LIMITE ((22 + 23) - (36))	17.393.390,55
38- PERCENTUAL DE APLICAÇÃO EM MDE SOBRE A RECEITA LÍQUIDA DE IMPOSTOS ((37) / (3) x 100) % - LIMITE CONSTITUCIONAL 25%	32,69

39A- ÍNDICE DETERMINADO, DPD 2590/2019	
--	--

OUTRAS DESPESAS CUSTEADAS COM RECEITAS ADICIONAIS PARA FINANCIAMENTO DO ENSINO ds Sumario Item	DOTAÇÃO INICIAL	DOTAÇÃO ATUALIZADA (d)	DESPESAS EMPENHADA		DESPESAS LIQUIDADAS		INSCRITAS EM RESTOS A PAGAR NÃO PROCESSADOS (i)
			Até o Bimestre (e)	% (f) = (e/d)x100	Até o Bimestre (g)	%(h) = ((g+i)/d)x100	
39- DESPESAS CUSTEADAS COM A APLICAÇÃO FINANCEIRA DE OUTROS RECURSOS DE IMPOSTOS VINCULADOS AO ENSINO	0,00	0,00	0,00	0,00%	0,00	0,00%	0,00
40- DESPESAS CUSTEADAS COM A CONTRIBUIÇÃO SOCIAL DO SALÁRIO-EDUCAÇÃO	256.000,00	361.273,92	296.501,82	82,07%	296.501,82	82,07%	0,00
41- DESPESAS CUSTEADAS COM OPERAÇÕES DE CRÉDITO	0,00	0,00	0,00	0,00%	0,00	0,00%	0,00
42- DESPESAS CUSTEADAS COM OUTRAS RECEITAS PARA FINANCIAMENTO DO ENSINO	384.980,00	625.832,93	589.778,42	94,24%	558.299,19	94,24%	31.479,23
43- TOTAL DAS OUTRAS DESPESAS CUSTEADAS COM RECEITAS ADICIONAIS PARA FINANCIAMENTO DO ENSINO (39 + 40 + 41 + 42)	640.980,00	987.106,85	886.280,24	89,79%	854.801,01	89,79%	31.479,23
44- TOTAL GERAL DAS DESPESAS COM MDE (28 + 43)	11.471.560,00	15.779.036,26	13.091.498,54	82,97%	11.240.810,80	82,97%	1.850.687,74

RESTOS A PAGAR INSCRITOS COM DISPONIBILIDADE FINANCEIRA DE RECURSOS DE IMPOSTOS VINCULADOS AO ENSINO	SALDO ATÉ O BIMESTRE	CANCELADOS EM 2018 (j)
45- RESTOS A PAGAR DE DESPESAS COM MDE	39.770,39	6.779,52

CONTROLE DA DISPONIBILIDADE FINANCEIRA	FUNDEB	SALÁRIO EDUCAÇÃO
46- DISPONIBILIDADE FINANCEIRA EM 31 DE DEZEMBRO DE <EXERCÍCIO ANTERIOR>	15.349,41	116.701,52
47- (+) INGRESSO DE RECURSOS ATÉ O BIMESTRE	3.090.552,69	274.342,60
48- (-) PAGAMENTOS EFETUADOS ATÉ O BIMESTRE	3.045.813,12	307.929,42
48.1 - Orçamento do Exercício	3.045.813,12	296.501,82
48.2 - Restos a Pagar	0,00	11.427,60

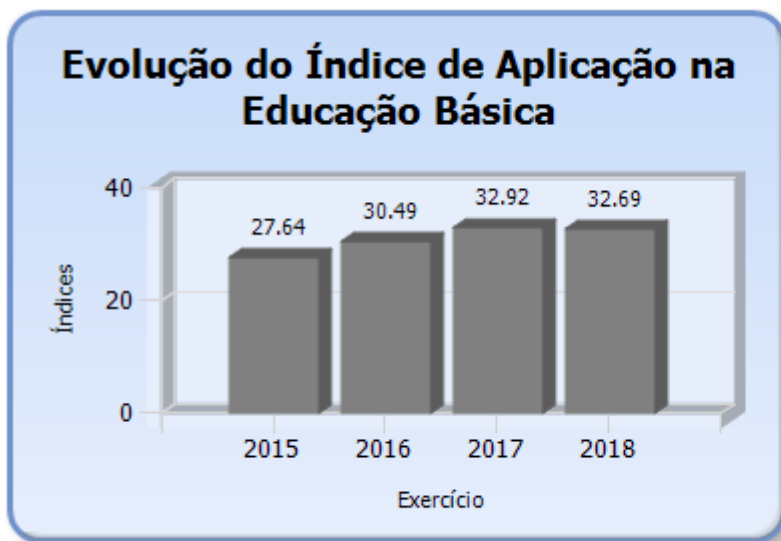


# TRIBUNAL DE CONTAS DO ESTADO DO PARANÁ

## Coordenadoria de Gestão Municipal - CGM

49- (+) RECEITA DE APLICAÇÃO FINANCEIRA DOS RECURSOS ATÉ O BIMESTRE	4.468,61	2.115,35
50 - (-) DISPONIBILIDADE FINANCEIRA ATÉ O BIMESTRE	64.557,59	85.230,05
51 - (+) Ajustes	0,00	0,00
51.1 - Retenções	0,00	0,00
51.2 - Conciliação Bancária	0,00	0,00
52 - (-) SALDO FINANCEIRO CONCILIADO	64.557,59	85.230,05

Fonte: Sistema de Informações Municipais - Acompanhamento Mensal (SIM-AM), Tribunal de Contas do Estado do Paraná. Dados processados em: 03/07/2019 22:30 | Relatório emitido em: 30/07/2019 15:39



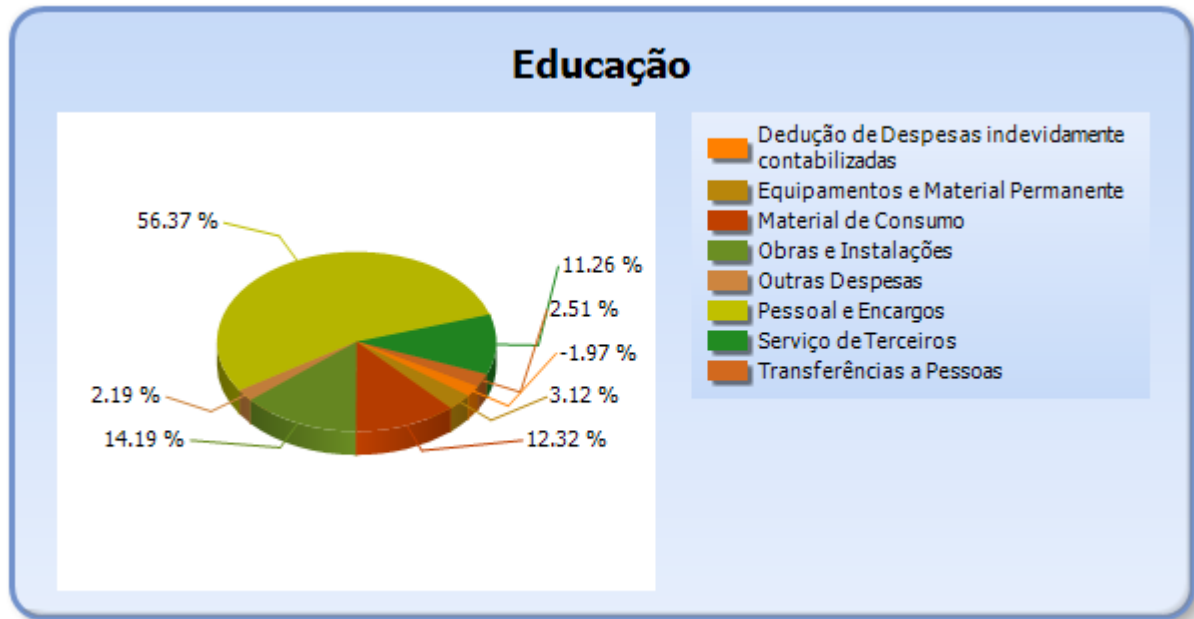
## 5.2 - DETALHAMENTO DA DESPESA COM ENSINO POR NATUREZA

NATUREZA DA DESPESA	VALOR
<b>CORRENTES</b>	10.332.519,10
Pessoal e Encargos	6.879.776,37
Material de Consumo	1.504.101,81
Serviço de Terceiros	1.374.441,79
Transferências	306.410,00
Transferências a Pessoas	306.410,00
Outras Despesas	267.789,13
<b>DE CAPITAL</b>	2.113.604,81
Equipamentos e Material Permanente	381.368,56
Obras e Instalações	1.732.236,25
Dedução de Despesas indevidamente contabilizadas	-240.905,61
<b>TOTAL</b>	12.205.218,30



# TRIBUNAL DE CONTAS DO ESTADO DO PARANÁ

Coordenadoria de Gestão Municipal - CGM



## 5.3 - DETALHAMENTO DA DESPESA COM ENSINO POR PROJETOS E ATIVIDADES

CÓDIGO	NOME DO PROJETO/ATIVIDADE	FIXAÇÃO	EXECUÇÃO	DIFERENÇA
2023	ATIVIDADES DA SECRETARIA DE EDUCAÇÃO	487.000,00	390.672,30	96.327,70
1015	CONSTRUÇÃO DO PREDIO DO ENSINO EM TEMPO INTEGRAL	2.630.000,00	1.658.696,54	971.303,46
2026	MANUTENÇÃO DO ENSINO FUNDAMENTAL	5.494.349,41	4.961.852,70	532.496,71
2043	TRANSPORTE ESCOLAR ENSINO FUNDAMENTAL	891.080,00	724.950,96	166.129,04
2028	INCENTIVOS AO ENSINO TÉCNICO E PROFISSIONAL	36.000,00	18.000,00	18.000,00
2027	INCENTIVOS AO ENSINO SUPERIOR	1.619.000,00	1.538.555,17	80.444,83
1016	CONSTRUÇÕES PARA A EDUCACAO INFANTIL	74.000,00	73.539,71	460,29
2024	MANUTENÇÃO DA EDUCAÇÃO INFANTIL - CRECHE	1.504.000,00	1.417.199,48	86.800,52
2025	MANUTENÇÃO DA EDUCAÇÃO INFANTIL - CMEI	1.633.500,00	1.387.320,84	246.179,16
2048	TRANSPORTE ESCOLAR EDUCAÇÃO INFANTIL	423.000,00	275.336,21	147.663,79
	Dedução de Despesas indevidamente contabilizadas	0,00	-240.905,61	240.905,61
	<b>TOTAL</b>	<b>14.791.929,41</b>	<b>12.205.218,30</b>	<b>2.586.711,11</b>





# TRIBUNAL DE CONTAS DO ESTADO DO PARANÁ

Coordenadoria de Gestão Municipal - CGM

## 5.4 - REMUNERAÇÃO DO MAGISTÉRIO - FUNDEB

ESPECIFICAÇÃO	VALOR
1 - RECEITAS DE TRANSFERÊNCIAS DO FUNDEB	3.095.021,30
2 - PAGAMENTO DOS PROFISSIONAIS DO MAGISTÉRIO	3.045.813,12
3 - RESTOS A PAGAR SEM COBERTURA FINANCEIRA	0,00
4 - SUPERAVIT FINANCEIRO	15.349,41
5 - TOTAL DAS DEDUÇÕES PARA FINS DE APLICAÇÃO DO FUNDEB (3+4)	15.349,41
6 - TOTAL LÍQUIDO DAS DESPESAS RELATIVAS À REMUNERAÇÃO DOS PROFISSIONAIS DO MAGISTÉRIO (2-5)	3.030.463,71
7 - PERCENTUAL DE APLICAÇÃO DOS RECURSOS DO FUNDEB NA REMUNERAÇÃO DO MAGISTÉRIO [6/1]	97,91

## 6 - DESPESAS REALIZADAS COM SAÚDE (E.C. 29/2000)

### 6.1 - DEMONSTRATIVO DO SISTEMA SIM-AM ENVIADO PELO MUNICÍPIO

MUNICÍPIO DE SAUDADE DO IGUAÇU  
RELATÓRIO RESUMIDO DA EXECUÇÃO ORÇAMENTÁRIA - CONSOLIDADO  
ORÇAMENTOS FISCAL E DA SEGURIDADE SOCIAL  
DEMONSTRATIVO DAS RECEITAS E DESPESAS COM AÇÕES E SERVIÇOS PÚBLICOS DE SAÚDE  
01/2018 A 12/2018

RREO - ANEXO 12 (LC, 141/2012, art. 35)

R\$ 1,00

RECEITAS PARA APURAÇÃO DA APLICAÇÃO EM AÇÕES E SERVIÇOS PÚBLICOS DE SAÚDE	PREVISÃO INICIAL	PREVISÃO ATUALIZADA (a)	RECEITAS REALIZADAS	
			Até o Bimestre (b)	% (b/a) x 100
RECEITA DE IMPOSTOS LÍQUIDA (I)	2.387.342,00	2.935.842,00	3.166.280,36	107,85%
Imposto Predial e Territorial Urbano - IPTU	108.000,00	108.000,00	110.445,73	102,26%
Imposto sobre Transmissão de Bens Intervivos - ITBI	120.000,00	120.000,00	127.880,53	106,57%
Imposto sobre Serviços de Qualquer Natureza - ISS	900.000,00	1.448.500,00	1.524.089,15	105,22%
Imposto de Renda Retido na Fonte - IRRF	1.244.000,00	1.244.000,00	1.380.045,87	110,94%
Multas, Juros de Mora e Outros Encargos dos Impostos	500,00	500,00	268,15	53,63%
Dívida Ativa dos Impostos	11.342,00	11.342,00	18.362,82	161,90%
Multas, Juros de Mora e Outros Encargos da Dívida Ativa	3.500,00	3.500,00	5.188,11	148,23%
RECEITA DE TRANSFERÊNCIAS CONSTITUCIONAIS E LEGAIS (II)	37.955.500,00	42.926.750,00	49.287.048,81	114,82%
Cota-Parte FPM	9.000.000,00	9.000.000,00	8.505.954,52	94,51%
Cota-Parte ITR	10.500,00	10.500,00	8.290,60	78,96%



# TRIBUNAL DE CONTAS DO ESTADO DO PARANÁ

## Coordenadoria de Gestão Municipal - CGM

Cota-Parte IPVA	470.000,00	487.500,00	521.928,91	107,06%
Cota-Parte ICMS	28.000.000,00	32.696.250,00	39.311.363,80	120,23%
Cota-Parte IPI-Exportação	300.000,00	545.000,00	686.609,90	125,98%
Compensações Financeiras Provenientes de Impostos e Transferências Constitucionais	175.000,00	187.500,00	252.901,08	134,88%
Desoneração ICMS (LC 87/96)	175.000,00	187.500,00	252.901,08	134,88%
Outras	0,00	0,00	0,00	0,00%
<b>TOTAL DAS RECEITAS PARA APURAÇÃO DA APLICAÇÃO EM AÇÕES E SERVIÇOS PÚBLICOS DE SAÚDE (III) = I + II</b>	<b>40.342.842,00</b>	<b>45.862.592,00</b>	<b>52.453.329,17</b>	<b>114,37%</b>

RECEITAS ADICIONAIS PARA FINANCIAMENTO DA SAÚDE	PREVISÃO INICIAL	PREVISÃO ATUALIZADA (c)	RECEITAS REALIZADAS	
			Até o Bimestre (d)	% (d/c) x 100
TRANSFERÊNCIA DE RECURSOS DO SISTEMA ÚNICO DE SAÚDE-SUS	1.016.500,00	1.090.530,97	1.145.636,63	105,05%
Provenientes da União	891.300,00	891.300,00	920.059,17	103,23%
Provenientes dos Estados	104.000,00	176.581,46	201.083,12	113,88%
Provenientes de Outros Municípios	0,00	0,00	0,00	0,00%
Outras Receitas do SUS	21.200,00	22.649,51	24.494,34	108,15%
TRANSFERÊNCIAS VOLUNTÁRIAS	0,00	470.265,04	0,00	0,00%
RECEITAS DE OPERAÇÕES DE CRÉDITO VINCULADAS À SAÚDE	0,00	0,00	0,00	0,00%
OUTRAS RECEITAS PARA FINANCIAMENTO DA SAÚDE	720.000,00	790.000,00	797.876,30	101,00%
<b>TOTAL RECEITAS ADICIONAIS PARA FINANCIAMENTO DA SAÚDE</b>	<b>1.736.500,00</b>	<b>2.350.796,01</b>	<b>1.943.512,93</b>	<b>82,67%</b>

DESPESAS COM SAÚDE (Por Grupo de Natureza da Despesa)	DOTAÇÃO INICIAL	DOTAÇÃO ATUALIZADA (e)	DESPESAS EMPENHADAS		DESPESAS LIQUIDADAS		Inscritas em Restos a Pagar não Processados
			Até o Bimestre (f)	% (f/e) x 100	Até o Bimestre (g)	% (g/e) x 100	
DESPESAS CORRENTES	9.090.880,00	13.308.286,44	10.118.713,22	76,03%	10.108.746,72	75,96%	9.966,50
Pessoal e Encargos Sociais	4.685.980,00	5.566.952,86	4.475.500,49	80,39%	4.475.500,49	80,39%	0,00
Juros e Encargos da Dívida	0,00	0,00	0,00	0,00%	0,00	0,00%	0,00
Outras Despesas Correntes	4.404.900,00	7.741.333,58	5.643.212,73	72,90%	5.633.246,23	72,77%	9.966,50
DESPESAS DE CAPITAL	56.000,00	1.024.272,40	723.897,06	70,67%	520.997,06	50,87%	202.900,00
Investimentos	56.000,00	1.024.272,40	723.897,06	70,67%	520.997,06	50,87%	202.900,00
Inversões Financeiras	0,00	0,00	0,00	0,00%	0,00	0,00%	0,00
Amortização da Dívida	0,00	0,00	0,00	0,00%	0,00	0,00%	0,00
<b>TOTAL DAS DESPESAS COM SAÚDE (IV)</b>	<b>9.146.880,00</b>	<b>14.332.558,84</b>	<b>10.842.610,28</b>	<b>75,65%</b>	<b>10.629.743,78</b>	<b>74,17%</b>	<b>212.866,50</b>



# TRIBUNAL DE CONTAS DO ESTADO DO PARANÁ

## Coordenadoria de Gestão Municipal - CGM

DESPESAS COM SAÚDE NÃO COMPUTADAS PARA FINS DE APURAÇÃO DO PERCENTUAL MÍNIMO	DOTAÇÃO INICIAL	DOTAÇÃO ATUALIZADA (e)	DESPESAS EMPENHADAS		DESPESAS LIQUIDADAS		Inscritas em Restos a Pagar não Processados
			Até o Bimestre (f)	% (f/e) x 100	Até o Bimestre (g)	% (g/e) x 100	
DESPESAS COM INATIVOS E PENSIONISTAS	0,00	0,00	0,00	0,00%	0,00	0,00%	0,00
DESPESA COM ASSISTÊNCIA À SAÚDE QUE NÃO ATENDE AO PRINCÍPIO DE ACESSO UNIVERSAL	0,00	0,00	0,00	0,00%	0,00	0,00%	0,00
DESPESAS CUSTEADAS COM OUTROS RECURSOS	1.016.500,00	1.437.178,84	688.170,06	6,35%	686.570,06	6,46%	1.600,00
Recursos de Transferência do Sistema Único de Saúde - SUS	1.010.500,00	1.394.691,71	681.646,45	6,29%	680.046,45	6,40%	1.600,00
Recursos de Operações de Crédito	0,00	0,00	0,00	0,00%	0,00	0,00%	0,00
Outros Recursos	6.000,00	42.487,13	6.523,61	0,06%	6.523,61	0,06%	0,00
OUTRAS AÇÕES E SERVIÇOS NÃO COMPUTADOS	0,00	0,00	657,80	0,01%	657,80	0,01%	0,00
RESTOS/CONTAS A PAGAR INSCRITOS NO EXERCÍCIO SEM DISPONIBILIDADE FINANCEIRA	0,00	0,00	0,00	0,00%	0,00	0,00%	0,00
DESPESAS CUSTEADAS COM DISPONIBILIDADE DE CAIXA VINCULADA AOS RESTOS A PAGAR CANCELADOS	0,00	0,00	0,00	0,00%	0,00	0,00%	0,00
DESPESAS CUSTEADAS COM RECURSOS VINCULADOS À PARCELA DO PERCENTUAL MÍNIMO QUE NÃO FOI APLICADA EM AÇÕES E SERVIÇOS DE SAÚDE EM EXERCÍCIOS ANTERIORES	0,00	0,00	3.583.879,82	33,05%	3.583.879,82	33,72%	0,00
SUPERÁVIT FINANCEIRO DE EXERCÍCIO ANTERIOR NÃO APLICADO EM AÇÕES E SERVIÇOS PÚBLICOS DE SAÚDE	0,00	0,00	0,00	0,00%	0,00	0,00%	0,00
TOTAL DAS DESPESAS COM AÇÕES E SERVIÇOS PÚBLICOS DE SAÚDE NÃO COMPUTADAS (V)	0,00	0,00	4.272.707,68	39,41%	4.271.107,68	40,18%	1.600,00
TOTAL DAS DESPESAS COM AÇÕES E SERVIÇOS PÚBLICOS DE SAÚDE (VI) = (IV - V)	0,00	0,00	6.569.902,60	60,59%	6.358.636,10	59,82%	211.266,50

<b>PERCENTUAL DE APLICAÇÃO EM AÇÕES E SERVIÇOS PÚBLICOS DE SAÚDE SOBRE A RECEITA DE IMPOSTOS LÍQUIDA E TRANSFERÊNCIAS CONSTITUCIONAIS E LEGAIS (VII%) = (VI / IIIb x 100) - LIMITE CONSTITUCIONAL 15%</b>	12,53
---	-------

<b>ÍNDICE DETERMINADO, DPD 2590/2019</b>	17,57
--	-------

<b>VALOR REFERENTE À DIFERENÇA ENTRE O VALOR EXECUTADO E O LIMITE MÍNIMO CONSTITUCIONAL [(IIIb * 15%) - VI]</b>	- 1.298.096,78
---	----------------



# TRIBUNAL DE CONTAS DO ESTADO DO PARANÁ

## Coordenadoria de Gestão Municipal - CGM

EXECUÇÃO DE RESTOS A PAGAR NÃO PROCESSADOS INSCRITOS COM DISPONIBILIDADE DE CAIXA	INSCRITOS	CANCELADOS/PRESCRITOS	PAGOS	A PAGAR	PARCELA CONSIDERADA NO LIMITE
Inscritos em 2018	325.883,26	0,00	0,00	0,00	0,00

CONTROLE DOS RESTOS A PAGAR CANCELADOS OU PRESCRITOS PARA FINS DE APLICAÇÃO DA DISPONIBILIDADE DE CAIXA CONFORME ARTIGO 24, §1º e 2º	RESTOS A PAGAR CANCELADOS OU PRESCRITOS		
	Saldo Inicial	Despesas custeadas no exercício de referência (j)	Saldo Final (Não Aplicado)
Restos a Pagar Cancelados ou Prescritos em 2018	0,00	0,00	0,00

CONTROLE DO VALOR REFERENTE AO PERCENTUAL MÍNIMO NÃO CUMPRIDO EM EXERCÍCIOS ANTERIORES PARA FINS DE APLICAÇÃO DOS RECURSOS VINCULADOS CONFORME ARTIGOS 25 E 26	LIMITE NÃO CUMPRIDO		
	Saldo Inicial	Despesas custeadas no exercício de referência (k)	Saldo Final (Não Aplicado)
Diferença de limite não cumprido em 2018	1.298.096,78	0,00	1.298.096,78

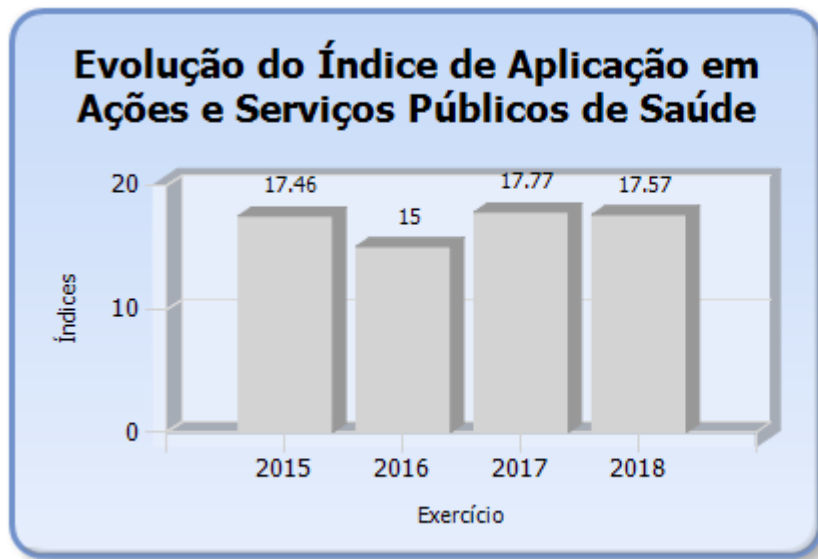
DESPESAS COM SAÚDE (Por Subfunção)	DOTAÇÃO INICIAL	DOTAÇÃO ATUALIZADA (e)	DESPESAS EMPENHADAS		DESPESAS EXECUTADAS		Inscritas em Restos a Pagar não Processados
			Até o Bimestre (l)	% (l/total l) x 100	Até o Bimestre (m)	% (m/total m) x 100	
Atenção Básica	5.849.180,00	7.812.487,46	5.993.488,98	55,28%	5.782.222,48	76,72%	211.266,50
Assistência Hospitalar e Ambulatorial	2.582.600,00	5.400.116,26	4.138.200,29	38,17%	4.136.600,29	76,63%	1.600,00
Suporte Profilático e Terapêutico	0,00	0,00	0,00	0,00%	0,00	0,00%	0,00
Vigilância Sanitária	189.800,00	391.196,07	203.266,02	1,87%	203.266,02	51,96%	0,00
Vigilância Epidemiológica	147.000,00	147.000,00	31.407,66	0,29%	31.407,66	21,37%	0,00
Alimentação e Nutrição	0,00	0,00	0,00	0,00%	0,00	0,00%	0,00
Outras Subfunções	378.300,00	1.052.024,09	476.247,33	4,39%	476.247,33	45,27%	0,00
TOTAL	9.146.880,00	14.802.823,88	10.842.610,28	100,00%	10.629.743,78	73,25%	212.866,50

Fonte: Sistema de Informações Municipais - Acompanhamento Mensal (SIM-AM), Tribunal de Contas do Estado do Paraná  
 Dados processados em: 03/04/2019 20:52 | Relatório emitido em: 30/07/2019 15:39



# TRIBUNAL DE CONTAS DO ESTADO DO PARANÁ

Coordenadoria de Gestão Municipal - CGM



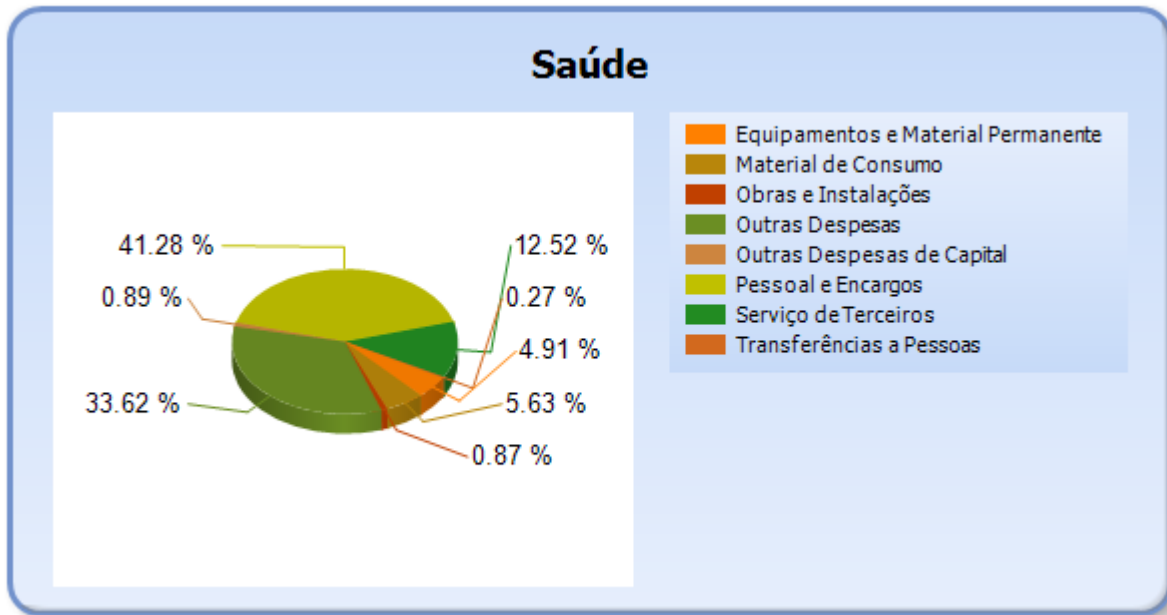
## 6.2 - DETALHAMENTO DA DESPESA COM SAÚDE POR NATUREZA

NATUREZA DA DESPESA	VALOR
<b>CORRENTES</b>	10.118.713,22
Pessoal e Encargos	4.475.500,49
Material de Consumo	610.584,97
Serviço de Terceiros	1.357.400,26
Transferências	29.459,28
Transferências a Pessoas	29.459,28
Outras Despesas	3.645.768,22
<b>DE CAPITAL</b>	723.897,06
Equipamentos e Material Permanente	532.511,04
Obras e Instalações	94.585,61
Outras Despesas de Capital	96.800,41
<b>TOTAL</b>	10.842.610,28



# TRIBUNAL DE CONTAS DO ESTADO DO PARANÁ

Coordenadoria de Gestão Municipal - CGM



## 6.3 - DETALHAMENTO DA DESPESA COM SAÚDE POR PROJETOS E ATIVIDADES

CÓDIGO	NOME DO PROJETO/ATIVIDADE	FIXAÇÃO	EXECUÇÃO	DIFERENÇAS
2008	GESTÃO E CONTROLE SOCIAL DO FMS	581.759,05	476.247,33	105.511,72
1009	AQUISIÇÃO DE VEÍCULOS PARA A ADMINISTRAÇÃO PÚBLICA	0,00	0,00	0,00
1010	AQUISIÇÃO DE MOVEIS E EQUIPAMENTOS PARA A SAUDE	300.000,00	282.891,04	17.108,96
1025	REFORMA DA ACADEMIA DA SAUDE	118.000,00	94.585,61	23.414,39
2009	SERVIÇOS DE ATENÇÃO BÁSICA EM SAÚDE	6.262.420,33	4.650.713,30	1.611.707,03
2019	ATIVIDADES DA SECRETARIA DE MEIO AMBIENTE	0,00	0,00	0,00
2020	SERVIÇOS DE SANEAMENTO BÁSICO URBANO	0,00	0,00	0,00
2047	FARMÁCIA BÁSICA	1.132.067,13	965.299,03	166.768,10
1030	AMPLIACAO E REFORMA DE CENTRO DE LAZER PARA A TERCEIRA IDADE	0,00	0,00	0,00
2010	SERVIÇOS DE MÉDIA E ALTA COMPLEXIDADE EM SAÚDE	4.760.116,26	3.516.331,85	1.243.784,41
2049	TRANSPORTE DE PACIENTES	640.000,00	621.868,44	18.131,56
2011	SERVIÇOS DE VIGILÂNCIA EM SAÚDE	391.196,07	203.266,02	187.930,05
2050	MANUTENÇÃO DA VIGILÂNCIA EPIDEMIOLÓGICA	147.000,00	31.407,66	115.592,34
	TOTAL	14.332.558,84	10.842.610,28	3.489.948,56



# TRIBUNAL DE CONTAS DO ESTADO DO PARANÁ

Coordenadoria de Gestão Municipal - CGM

## 7 - CONTROLE INTERNO

### PONTOS DE VERIFICAÇÃO SOBRE O CONTROLE INTERNO

ITENS DE VERIFICAÇÃO	CONCLUSÃO
Consta do processo o Relatório do Controle Interno?	SIM
O Relatório do Controle Interno encaminhado apresenta o conteúdo mínimo prescrito pelo Tribunal?	SIM
O Relatório do Controle Interno encaminhado apresenta irregularidade passível de desaprovação das contas anuais?	NÃO

## 8 - ATRASO NA ENTREGA DA PRESTAÇÃO DE CONTAS DO EXERCÍCIO

### 8.1 - ENTREGA DOS DOCUMENTOS QUE COMPÕEM A PRESTAÇÃO DE CONTAS COM ATRASO

Verifica-se na autuação do processo de Prestação de Contas que a Entidade atendeu o prazo estipulado no art. 225, caput, do Regimento Interno do TCE/PR.

## PARTE II - CONSTATAÇÕES DA ANÁLISE

### 9 - RESULTADO DA ANÁLISE

A análise das contas está cingida aos assuntos contidos no escopo definido na Instrução Normativa nº 147/2019, sendo que a abordagem à luz dos critérios técnicos e legais a que estão sujeitos não resultou em apontamentos no sentido de recomendações ou restrições.

## PARTE III - INFORMAÇÕES RELATIVAS AOS PROCESSOS DA ENTIDADE

### a) ESCOPO DO PROCEDIMENTO DE ACOMPANHAMENTO REMOTO PARA O EXERCÍCIO



# TRIBUNAL DE CONTAS DO ESTADO DO PARANÁ

## Coordenadoria de Gestão Municipal - CGM

O Acompanhamento Remoto via Malha Eletrônica teve como objeto de escopo para a Entidade no exercício em análise os casos abaixo relacionados:

DESCRIÇÃO DOS CASOS DE ACOMPANHAMENTO	UNIDADE RESPONSÁVEL
Acompanhamento Transferências 2017	CAGE

### b) - PROCESSOS REFERENTES À ENTIDADE

Não constaram do banco de dados do TCE/PR, no momento da emissão desta Instrução, registros de processos relativos à Entidade para este exercício de análise da Prestação de Contas Municipais.

### c) - SITUAÇÃO DAS PRESTAÇÕES DE CONTAS DOS ÚLTIMOS EXERCÍCIOS

Informa-se a seguir a situação das Prestações de Contas, relativas aos últimos exercícios, conforme consta do banco de dados do TCE/PR.

Nº DO PROCESSO	ANO	ASSUNTO	TRÂMITE ATUAL	TIPO ATO	Nº ATO	RESULTADO
197913/15	2014	PRESTAÇÃO DE CONTAS DO PREFEITO MUNICIPAL	DP	PPR	89/2016	Parecer prévio pela regularidade
239709/16	2015	PRESTAÇÃO DE CONTAS DO PREFEITO MUNICIPAL	DP	PPR	441/2017	Parecer prévio pela regularidade
248612/17	2016	PRESTAÇÃO DE CONTAS DO PREFEITO MUNICIPAL	CGM			
278671/18	2017	PRESTAÇÃO DE CONTAS DO PREFEITO MUNICIPAL	DP	PPR	288/2018	Parecer prévio pela regularidade com ressalvas com aplicação de multa

## PARTE IV - CONCLUSÃO

Efetivado o exame da prestação de contas de governo do **MUNICÍPIO DE SAUDADE DO IGUAÇU**, relativa ao exercício financeiro de 2018 e à luz das constatações relatadas neste instrutivo, as contas não apresentam restrições, sendo possível a emissão de Parecer Prévio no sentido da **Regularidade**.





## TRIBUNAL DE CONTAS DO ESTADO DO PARANÁ

Coordenadoria de Gestão Municipal - CGM

Destaca-se, contudo, que as conclusões aqui expostas não elidem responsabilidades por atos não alcançados pelo conteúdo da prestação de contas, não validam divergências em informações de caráter declaratório, não detectadas na análise, e nem eximem anomalias levantadas em outras espécies de procedimentos fiscalizatórios, tais como: Procedimentos de Acompanhamento Remoto, Auditorias, Inspeções, Tomadas de Contas, Comunicação de Irregularidades, Denúncias ou Representações.

É a instrução.

CGM, 30 de julho de 2019.

Ato emitido por PAULO ANDRE ARAGAO BRITO - Analista de Controle - Matrícula nº 522473.

Encaminhe-se ao MPJTC, de acordo com o art. 353 do Regimento Interno.